



Eksplisjonsfare



Advarsel om kvelningsfare for kjøretøy/vogner og containere



Små batterier – brukes kun på kolti



Desember 2024

Informasjon om farlig gods

Merking



Brannfarlig gass

Gass, ikke brannfarlig, ikke giftig



Giftig gass

Brannfarlig væske

Brannfarlig fast stoff



Fare for selvantennelse

Fare for utvikling av brannfarlige gasser i kontakt med vann

Miljøfarlig stoff



Oksiderende stoff, Fare for intensivering av brann

Organisk peroksid, brannfare

Giftig stoff



Infeksjons- fremmede stoff



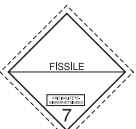
Radioaktivt stoff, emballasjemerking



Radioaktivt stoff, emballasjemerking



Radioaktivt stoff, kjøretøymerking



Radioaktivt stoff, spaltbart



Etsende stoff



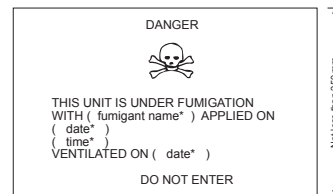
Forskjellige stoffer og gjenstander. Representerer andre farer enn de øvrige.




Batterier – brukes kun på kolti



Merke for oppvarmede produkter



Varselskilt for desinfiserende gass



NØDNUMMER

Brannvesen: **110**

Politi: **112**

Ambulanse: **113**

ANDRE VIKTIGE TELEFONNUMMER VED UHELL/ULYKKER:

DSB – Direktoratet for samfunnssikkerhet og beredskap: **48 21 20 00**

Giftinformasjonen: **22 59 13 00**

DSA – Direktoratet for strålevern og atomsikkerhet: **67 16 26 00**


Postboks 2014, 3103 Tønsberg
Tlf. 33 41 25 00
postmottak@dsb.no – www.dsb.no



Oransje skilt



Oransje skilt med tall



Oransje skilt på kjøretøy og jernbanevogn viser at det transporteres farlig gods. Oransje skilt med tall benyttes bare ved transport på tank- og batterikjøretøyer, samt med transport i bulk. Det øverste tallet er **farenummeret**. Tallene representerer enkeltvis generelt følgende fare:

0	Ingen betydning	6	Giftig
2	Gass	7	Radioaktiv
3	Brannfarlig væske eller gass	8	Etsende
4	Brannfarlig fast stoff	9	Risiko for voldsom reaksjon
5	Oksiderende	x	Farlig reaksjon med vann

Det første siffer representerer primærfare, 2. og 3. siffer representerer sekundærfare. To like sifre betyr en forsterkning av faren. Tall med 0 bak betyr «Ingen sekundærfare».

20	Kvelende gass eller gass uten tilleggssisiko
22	Nedkjølt flytende gass, kvelende
23	Brennbar gass
268	Giftig gass, etsende
30	Brannfarlig væske
33	Meget brannfarlig væske
80	Etsende eller svakt etsende stoff

Det nederste tallet er **UN-nummeret**, som angir hvilket farlig stoff eller stofftype som transporteres.



Merke som viser at gasstank har sikkerhetsventil

Merking med oransje stripe på tankvogn og batterivogn for flytende eller nedkjølte, flytende gasser og oppløste gasser.

Tiltak ved ulykke:

Den som oppdager ulykken:

Varsle **brannvesenet tlf. 110** eller **politiet tlf. 112**. Oppgi nøyaktig uhellested. **Nærm deg ikke** ulykkesobjektet, men oppgi, så godt du kan observere det fra der du er: type farlig gods, sifrene på det oransje skiltet, og type fare-seddel. Opplys videre om eventuelle utslipp eller tilskadekomne.

Utrykningspersonell generelt:

Vurdér **rett atkomstvei** ut fra vind og topografi. Pass hele tiden på vindretningen slik at du og andre ikke utsettes for utlekket gass og damp.

Bare brannvesenet, evt. annet personell i samråd med brannvesenet, har tilgang innenfor indre avsperring, og med rett type vernebekledning.

Benytt hele tiden en **defensiv** arbeidsmåte. Hold deg og andre (egne styrker og publikum) på trygg avstand.

Brannvesenet:

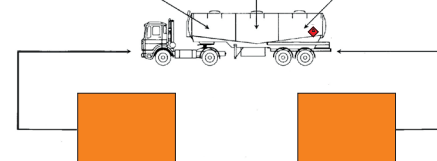
Benytt **alltid** åndedrettsbeskyttelse. Vurdér faretypene, f. eks. eksplosjons- og forgiftningsfaren.

Første prioritet er førstehjelp og livredning. Personer evakueres fra skadeområdet, saneres om nødvendig og holdes varme og i ro til helsepersonell overtar dem. Ved brannskade eller sprut av farlig stoff på hud og øyne, skylk rikelig med vann. Unngå kontakt med det farlige stoffet.

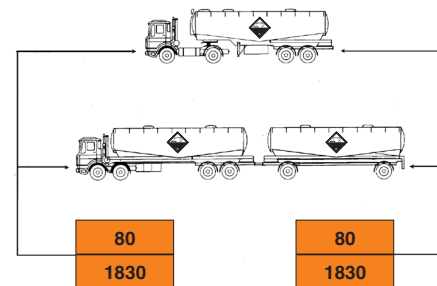
Bestem faresonen. Sett opp ytre og indre avsperring.

Merking av tankkjøretøy

33	33	30
1274	1219	1223



Forenklet merking av tankkjøretøy



Forenklet merking av tankkjøretøy med bensin og diesel

