

# HUSHOLDNINGENS EGENBEREDSKAP

## GRAFISK RAPPORT

DIREKTORATET FOR  
SAMFUNNSSIKKERHET  
OG BEREDSKAP (DSB)

JANUAR 2019



# PROSJEKTINFORMASJON

Oppdragsgiver	Direktoratet for Samfunnssikkerhet og Beredskap (DSB)
Formål	Epinion har gjennomført en befolkningsundersøkelse for Direktoratet for Samfunnssikkerhet og Beredskap (DSB). Undersøkelsen omfatter spørsmål om befolkningens egenberedskap i husholdningen og er identisk med en undersøkelse som ble gjennomført høsten 2017.
Datainnsamlingsmetode og antall besvarelser	Undersøkelsen er gjennomført som en web-undersøkelse på et befolkningsrepresentativt web-panel. Det er totalt gjennomført 1012 intervju, med privatpersoner som er 18 år eller eldre. Alle resultatene er vektet på demografi (kjønn, alder og geografi), og vektet base N=1030 er presentert i rapporten.
Dato for gjennomføring	Datainnsamlingen foregikk i uke 50 – 51, 2018.
Vekting	Alle resultatene er vektet på demografi (kjønn, alder og geografi) i henhold til befolkningen i Norge. I denne rapporten er vektet base presentert. Anonymisert rådata og tabellverk er overlevert sammen med rapporten.
Feilmarginer	Resultatene må tolkes innenfor feilmarginer på +/- 1,4 – 3,1 prosentpoeng for hoved frekvensene. Feilmarginer for undergrupper og eventuelle krysstabuleringer er større.
Kvalitetssikring	Det ble gjennomført en pretest av undersøkelsen ved å foreta 20 testintervju (web) med populasjonen for å sikre stabilitet i spørreskjemaet, samt validere kvaliteten på den videre datainnsamlingen.  Undersøkelsen er gjennomført iht. Norsk Markedsanalyse Forenings etiske regler.
Leverandør	Epinion Norge AS.

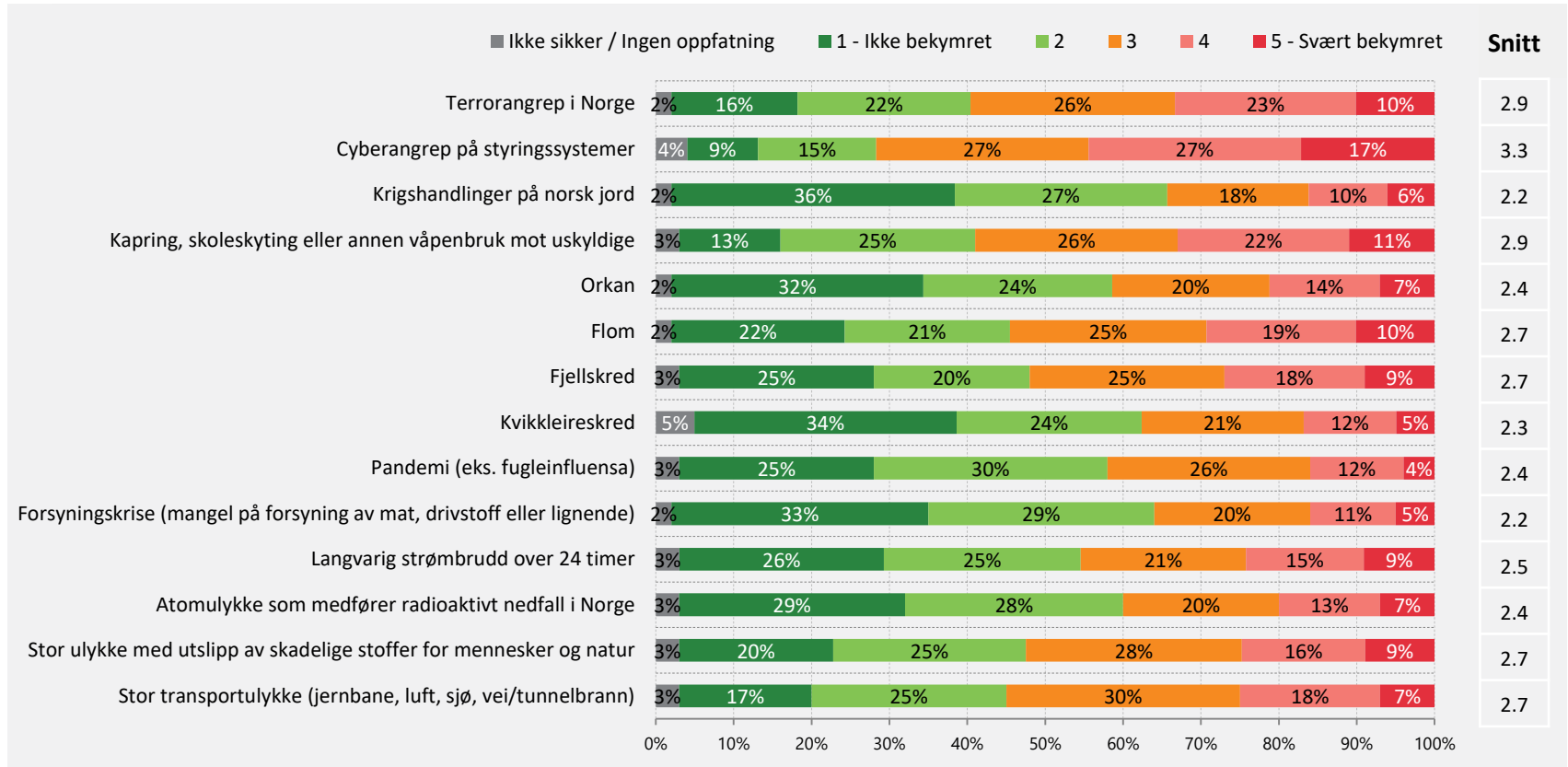
**BEKYMNING FOR AT  
ULIKE HENDELSER  
SKAL INNTREFFE  
NORGE I DE  
KOMMENDE FEM ÅR**



EPINION

# BEKYMRING FOR AT ULIKE HENDELSER KAN INNTREFFE NORGE DE NESTE 5 ÅR

Nedenfor finner du en liste over forhold som kan påvirke Norge og andre land. Når du tenker på Norge de kommende fem år, hvor bekymret er du for at følgende hendelser inntreffer? (N=1030).



# BEKYMNING FOR AT ULIKE HENDELSER KAN INNTREFFE NORGE DE NESTE 5 ÅR – PER KJØNN, ALDER OG TYPE BOSTED

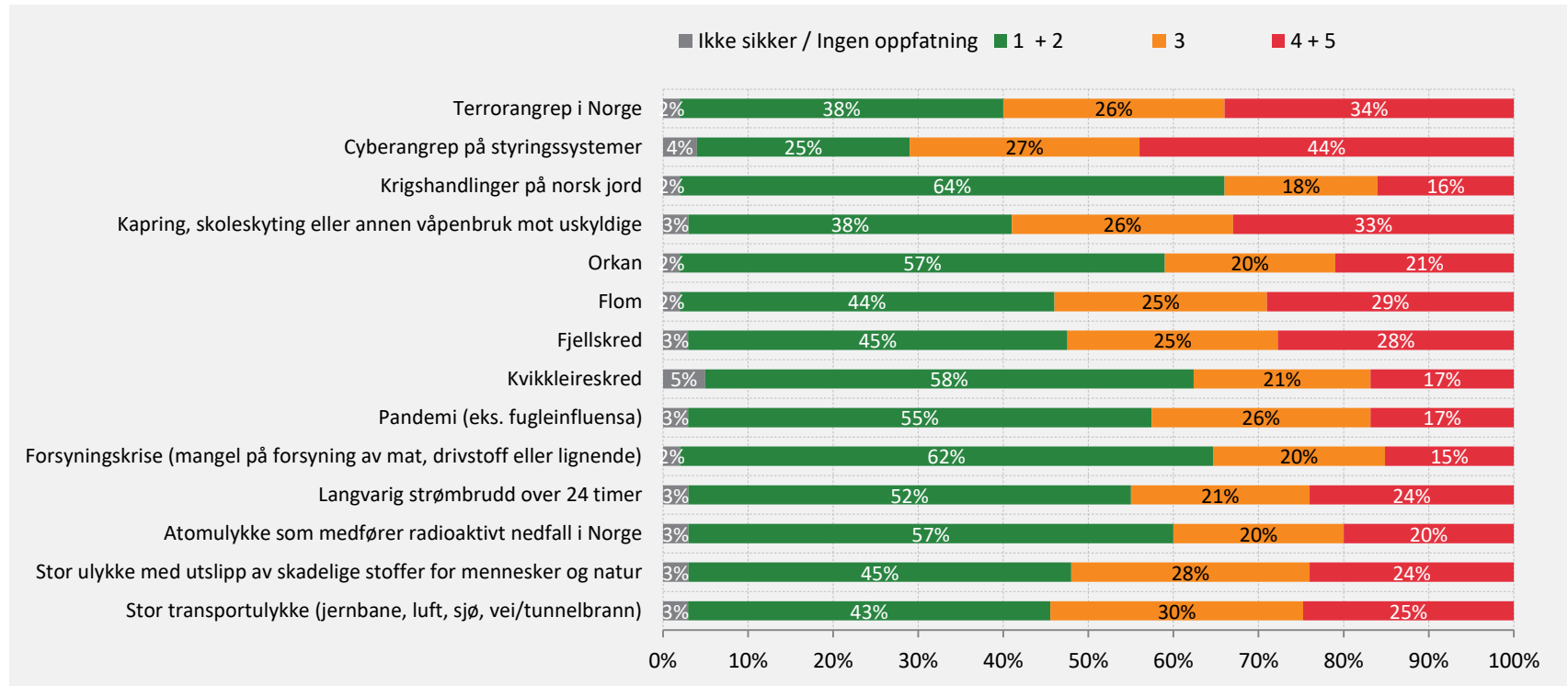
Nedenfor finner du en liste over forhold som kan påvirke Norge og andre land. Når du tenker på Norge de kommende fem år, hvor bekymret er du for at følgende hendelser inntreffer? / Snitt per demografi.

	Totalt (N=1030)	Mann (N=521)	Kvinne (N=509)	18-39 år (N=387)	40-59 år (N=352)	60+ år (N=273)	Storby (>50 000 innbyggere) (N=403)	Annen by (N=225)	Mindre sted / tettsted / bygd (N=394)
Terrorangrep i Norge	2.9	2.7	3.1	2.8	3.0	3.0	2.8	2.9	3.0
Cyberangrep på styringssystemer	3.3	3.2	3.3	3.0	3.3	3.5	3.3	3.2	3.3
Krigshandlinger på norsk jord	2.2	1.9	2.5	2.5	2.1	2.0	2.2	2.1	2.3
Kapring, skoleskyting eller annen våpenbruk mot uskyldige	2.9	2.7	3.1	2.9	2.9	3.1	2.9	3.0	2.9
Orkan	2.4	2.4	2.4	2.3	2.3	2.6	2.4	2.3	2.4
Flom	2.7	2.6	2.8	2.7	2.7	2.8	2.7	2.7	2.7
Fjellskred	2.7	2.5	2.8	2.8	2.5	2.7	2.7	2.6	2.7
Kvikkleireskred	2.3	2.2	2.4	2.2	2.2	2.4	2.3	2.2	2.3
Pandemi (eks. fugleinfluensa)	2.4	2.3	2.5	2.4	2.3	2.4	2.5	2.3	2.3
Forsyningskrise (mangel på forsyning av mat, drivstoff eller lignende)	2.2	2.1	2.3	2.3	2.1	2.3	2.3	2.1	2.3
Langvarig strømbrytning over 24 timer	2.5	2.4	2.7	2.5	2.5	2.6	2.6	2.3	2.6
Atomulykke som medfører radioaktivt nedfall i Norge	2.4	2.2	2.6	2.4	2.3	2.4	2.4	2.2	2.5
Stor ulykke med utslipp av skadelige stoffer for mennesker og natur	2.7	2.5	2.9	2.8	2.6	2.7	2.7	2.6	2.7
Stor transportulykke (jernbane, luft, sjø, vei/tunnelbrann)	2.7	2.5	2.9	2.8	2.6	2.7	2.8	2.6	2.7

# BEKYMRING FOR AT ULIKE HENDELSER KAN INNTREFFE NORGE DE NESTE 5 ÅR

## – GRUPPERTE SVARKATEGORIER

Når du tenker på Norge de kommende fem år, hvor bekymret er du for at følgende hendelser inntreffer?  
/ Framstilling basert på gruppering av svaralternativene\* (N=1030).



\*SPØRSMÅLENE ER STILT PÅ EN 5-PUKTTSKALA, HVOR 1 STÅR FOR IKKE BEKYMRET OG 5 STÅR FOR SVÆRT BEKYMRET. GRAFIKKEN PÅ DENNE PLANSIENE VISER SVARENE GRUPPERT INN I FORENKLEDE KATEGORIER, HVOR SVARALTERNATIVENE 1 + 2 (IKKE BEKYMRET) ER GRUPPERT SAMMEN, OG SVARALTERNATIVENE 4 + 5 (BEKYMRET) ER GRUPPERT SAMMEN. DETTE FOR Å BEDRE ILLUSTRER FORSKJELLER I SVARENE PER SPØRSMÅL. SVARALTERNATIVENE «IKKE SIKKER/ INGEN OPPFATNING» OG 3 ER BEHOLDT SOM EGEN KATEGORIER.

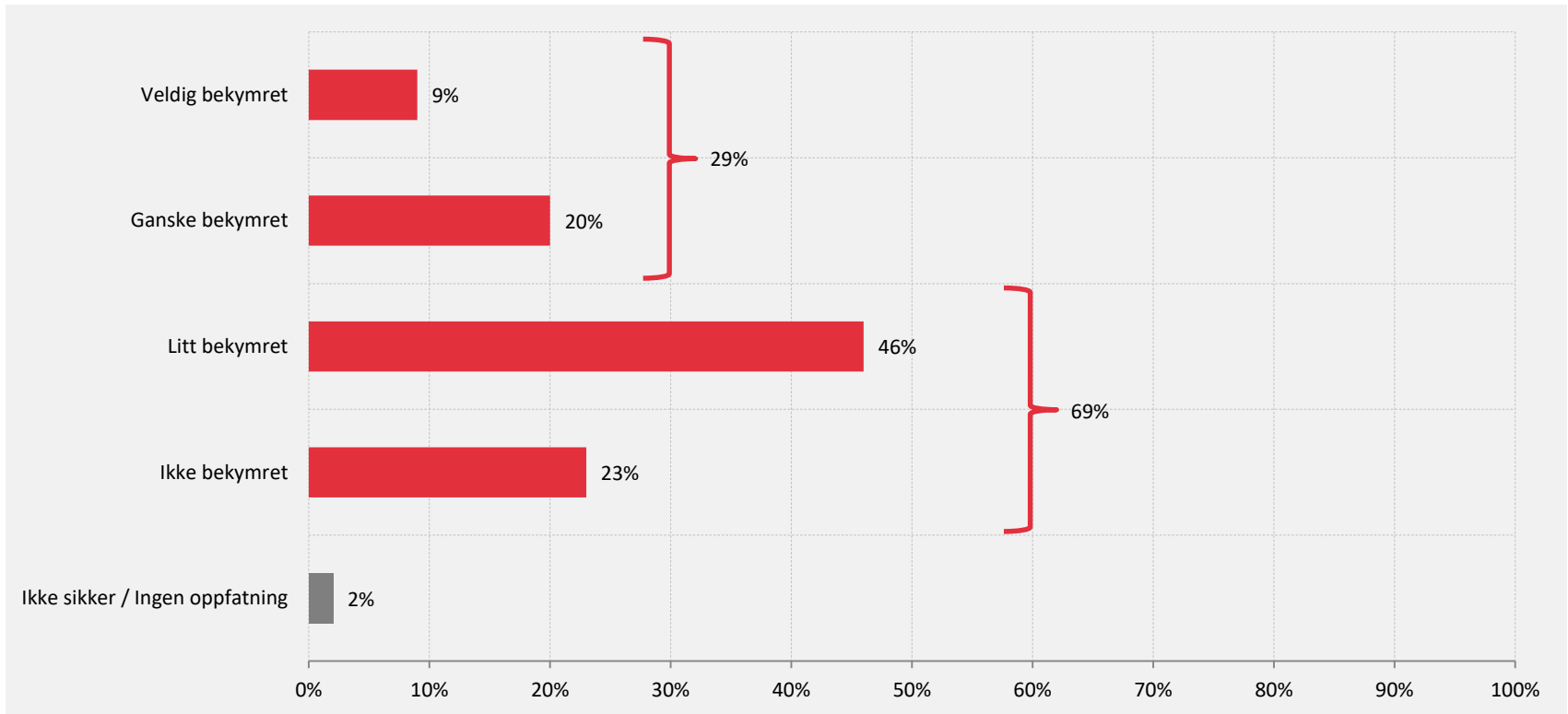


**BEKYMRING FOR AT  
NOEN AV DE  
NÆRMESTE BLIR  
DIREKTE BERØRT AV EN  
STØRRE HENDELSE  
ELLER KRISE**



# BEKYMRING FOR AT NOEN AV DINE NÆRMESTE BLIR DIREKTE BERØRT AV EN STØRRE HENDELSE ELLER KRISE

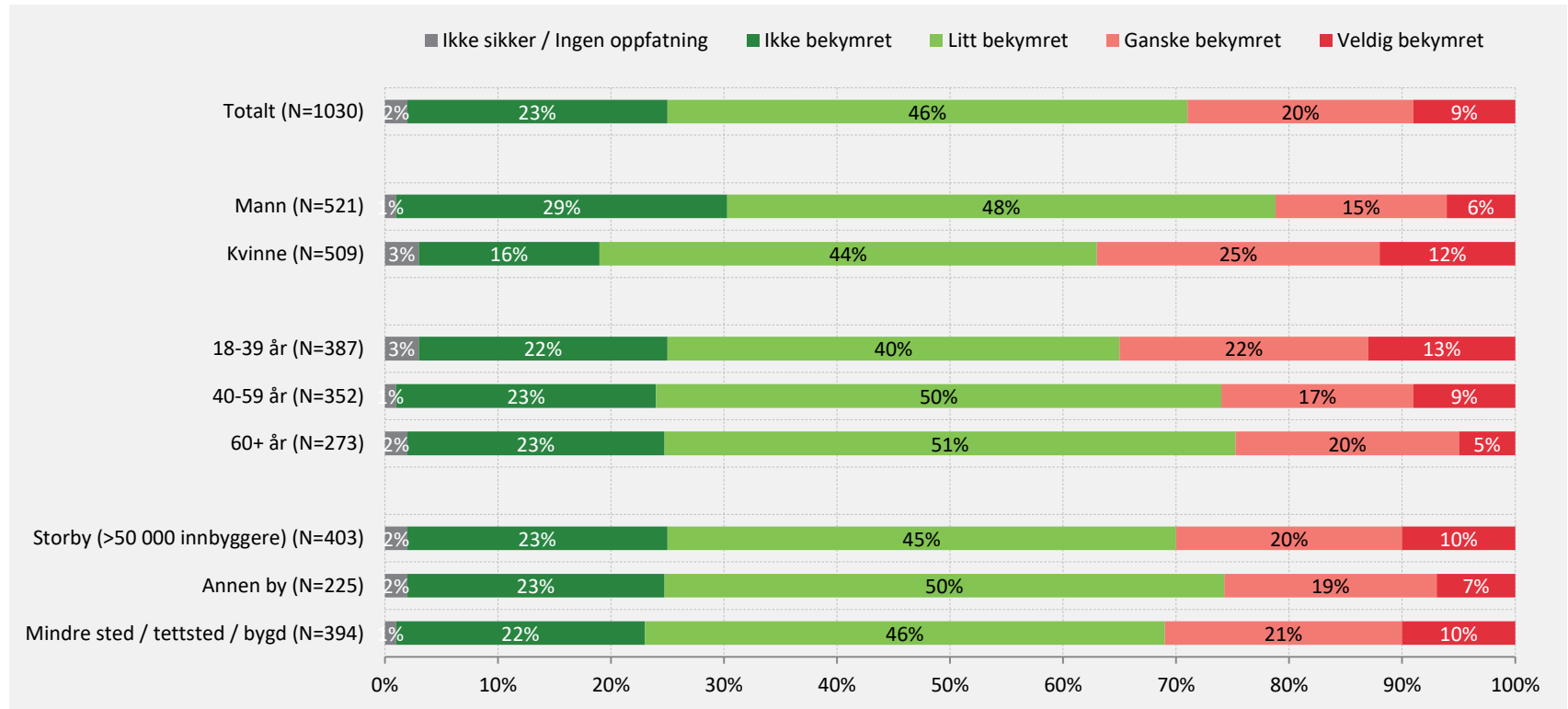
I hvilken grad er du bekymret for at du eller noen av dine nærmeste kan bli direkte berørt av en større hendelse eller krise? (N=1030).





# BEKYMNING FOR AT NOEN AV DINE NÆRMESTE BLIR DIREKTE BERØRT AV EN STØRRE HENDELSE ELLER KRISE / RESULTAT PER DEMOGRAFI

I hvilken grad er du bekymret for at du eller noen av dine nærmeste kan bli direkte berørt av en større hendelse eller krise?



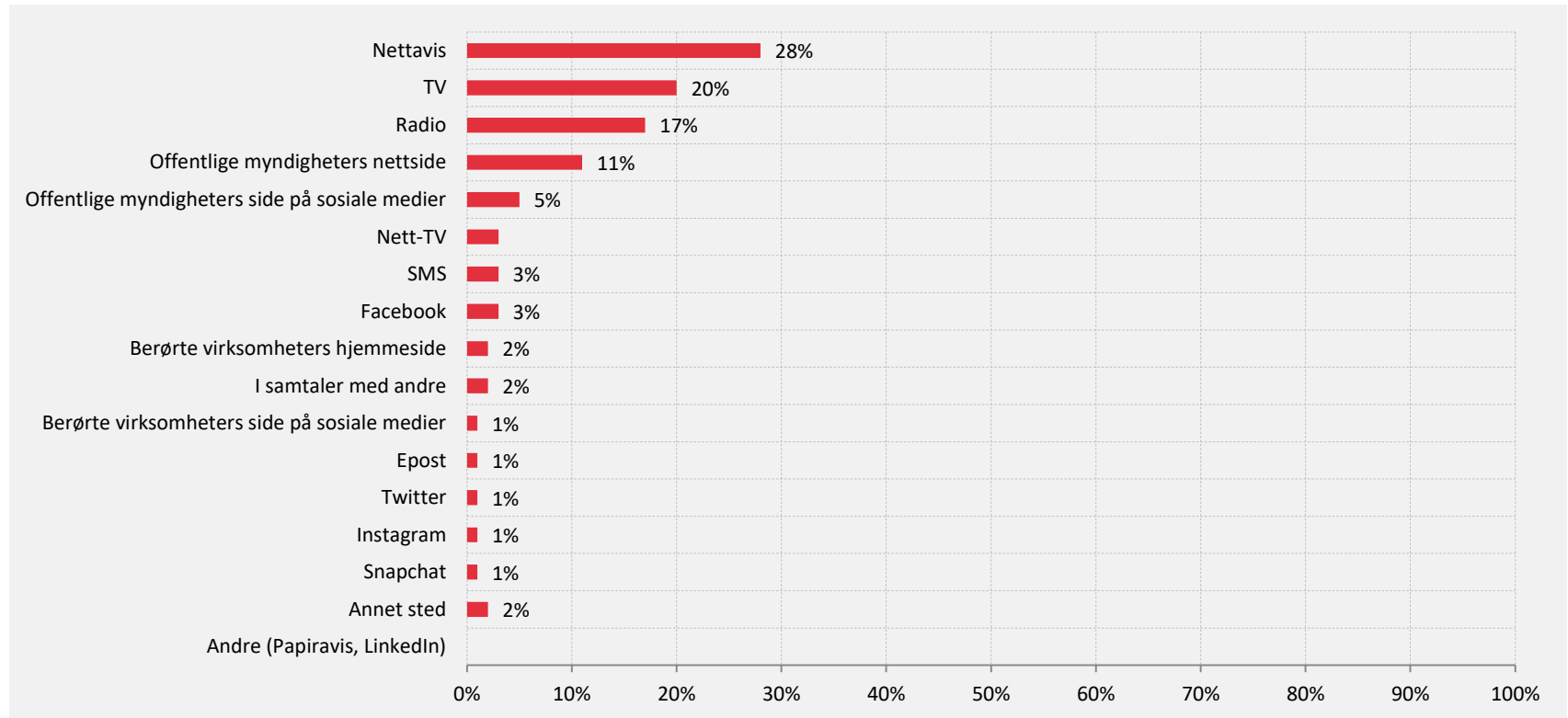
OPPSØKING AV  
INFORMASJON

EPINIQN



## HVOR VIL DU I FØRSTE OMGANG SØKE INFORMASJON OM EN KRISE

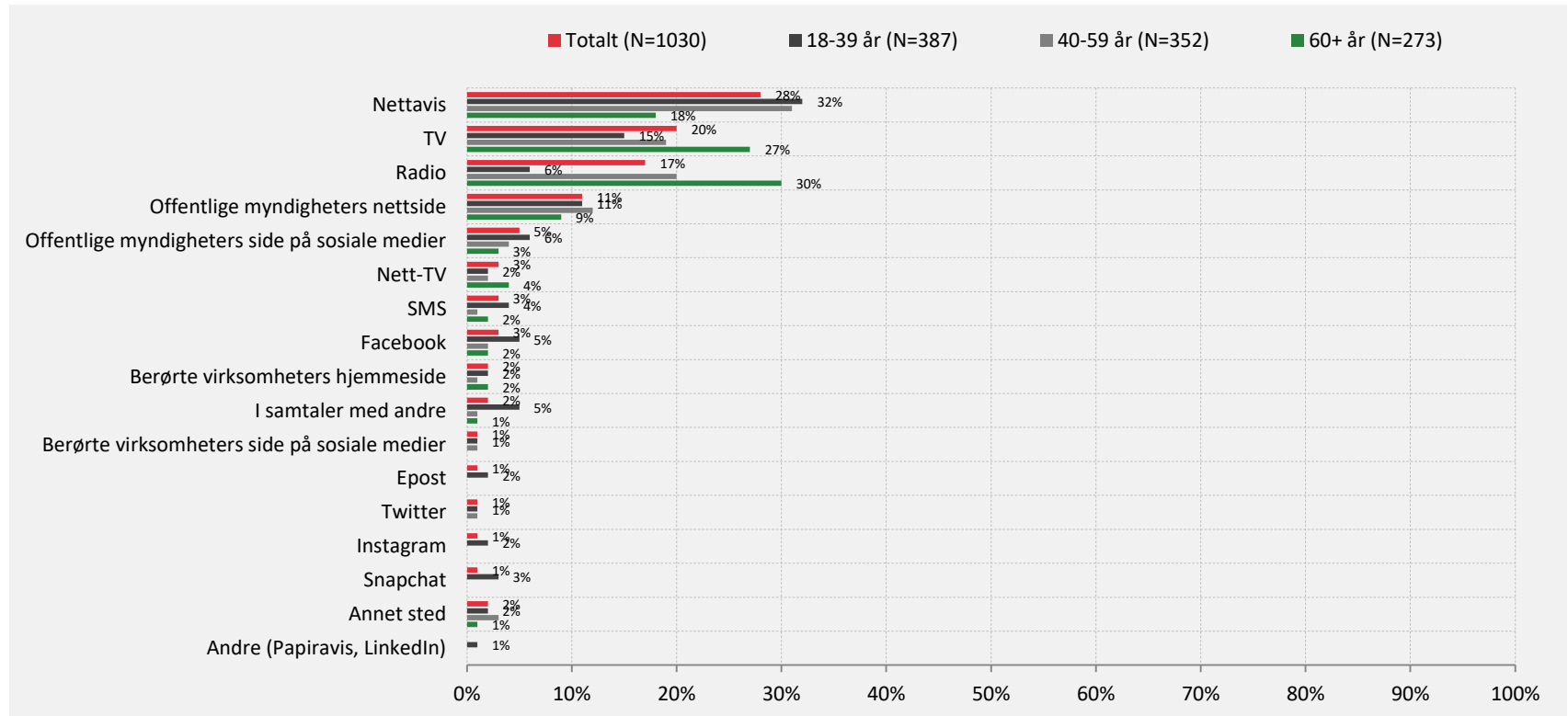
Dersom en større krisesituasjon skulle inntreffe, som for eksempel en stor transportulykke, naturkatastrofe, terrorangrep, omfattende forurensning eller lignende - hvor vil du i første omgang søke informasjon om krisen (hva som skjer)? (N=1030).



KATEGORIEN «ANDRE» UTGJØR EN SUM AV SVARALTERNATIVENE MED FÅ SVAR.

# HVOR VIL DU I FØRSTE OMGANG SØKE INFORMASJON OM EN KRISE / ALDER

Dersom en større krisesituasjon skulle inntreffe, som for eksempel en stor transportulykke, naturkatastrofe, terrorangrep, omfattende forurensning eller lignende - hvor vil du i første omgang søke informasjon om krisen (hva som skjer)? / Resultat nedbrutt per alderskategori.



KATEGORIEN «ANDRE» UTGJØR EN SUM AV SVARALTERNATIVENE MED FÅ SVAR.

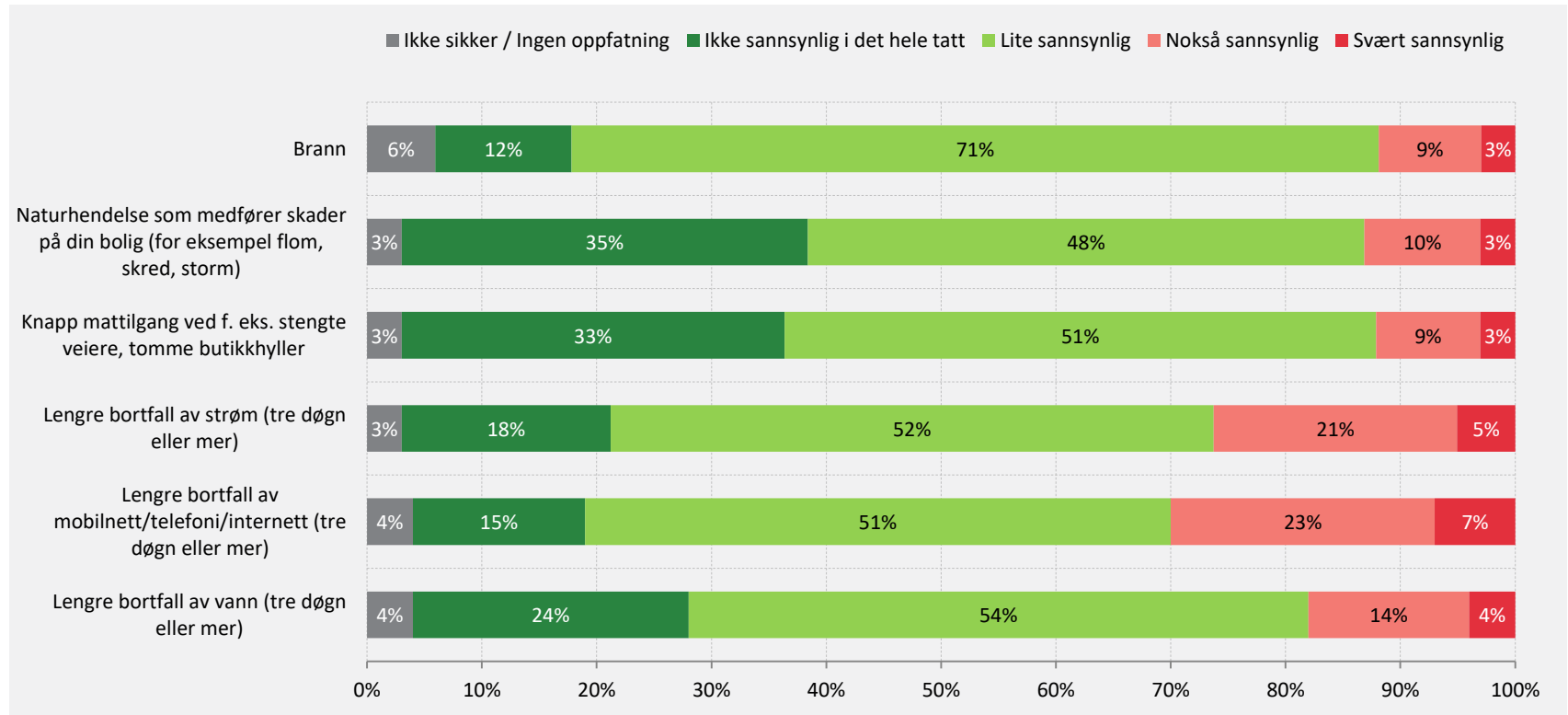
**BEFOLKNINGENS  
VURDERING AV  
SANNSYNLIGHET FOR  
AT ULIKE HENDELSER  
SKJER I HJEMMET I  
LØPET AV DE  
KOMMENDE FEM ÅR**

EPINIQN



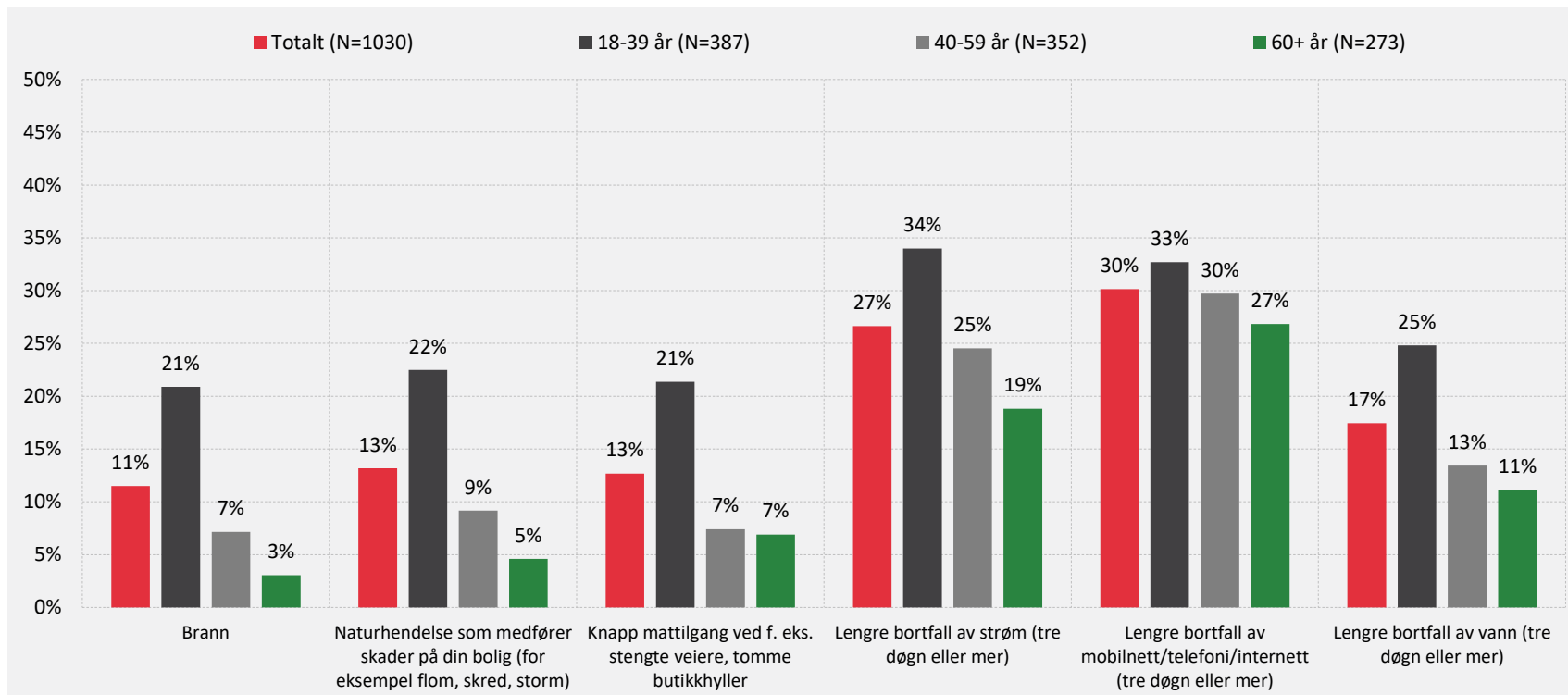
# BEFOLKNINGENS VURDERING AV SANNSYNLIGHET FOR AT ULIKE HENDELSER VIL INNTREFFE I HJEMMET

Hvor sannsynlig tror du det er at følgende hendelser skjer hjemme hos deg i løpet av de kommende fem år? (N=1030).



## BEFOLKNINGENS VURDERING AV SANNSYNLIGHET FOR AT ULIKE HENDELSER VIL INNTREFFE I HJEMMET – GRUPPERTE SVARALTERNATIV PER ALDER

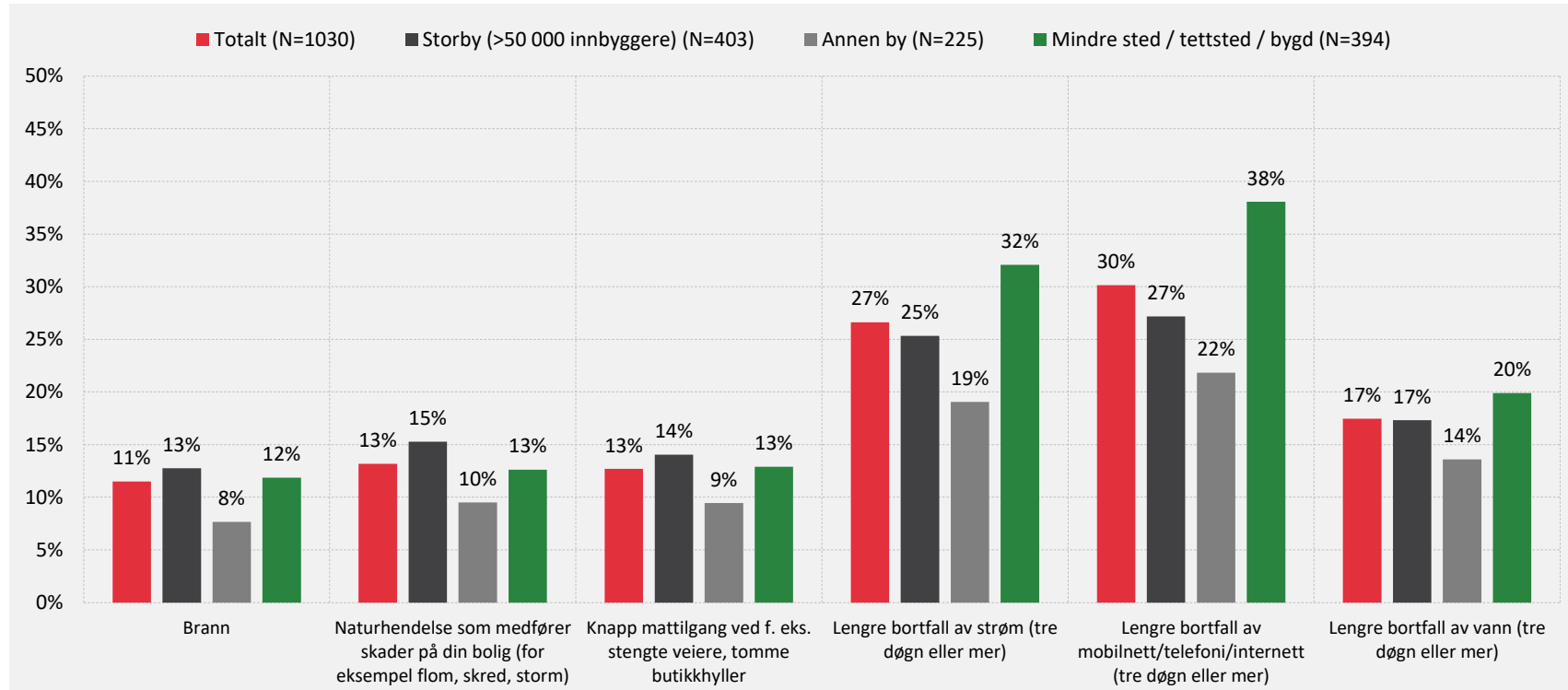
Hvor sannsynlig tror du det er at følgende hendelser skjer hjemme hos deg i løpet av de kommende fem år?  
/ Fremstilling basert på gruppering av svaralternativene\*: "Nokså sannsynlig" og "Svært sannsynlig".





## BEFOLKNINGENS VURDERING AV SANNSYNLIGHET FOR AT ULIKE HENDELSER VIL INNTREFFE I HJEMMET – GRUPPERTE SVARALTERNATIV PER TYPE BOSTED

Hvor sannsynlig tror du det er at følgende hendelser skjer hjemme hos deg i løpet av de kommende fem år?  
/ Fremstilling basert på gruppering av svaralternativene\*: "Nokså sannsynlig" og "Svært sannsynlig".

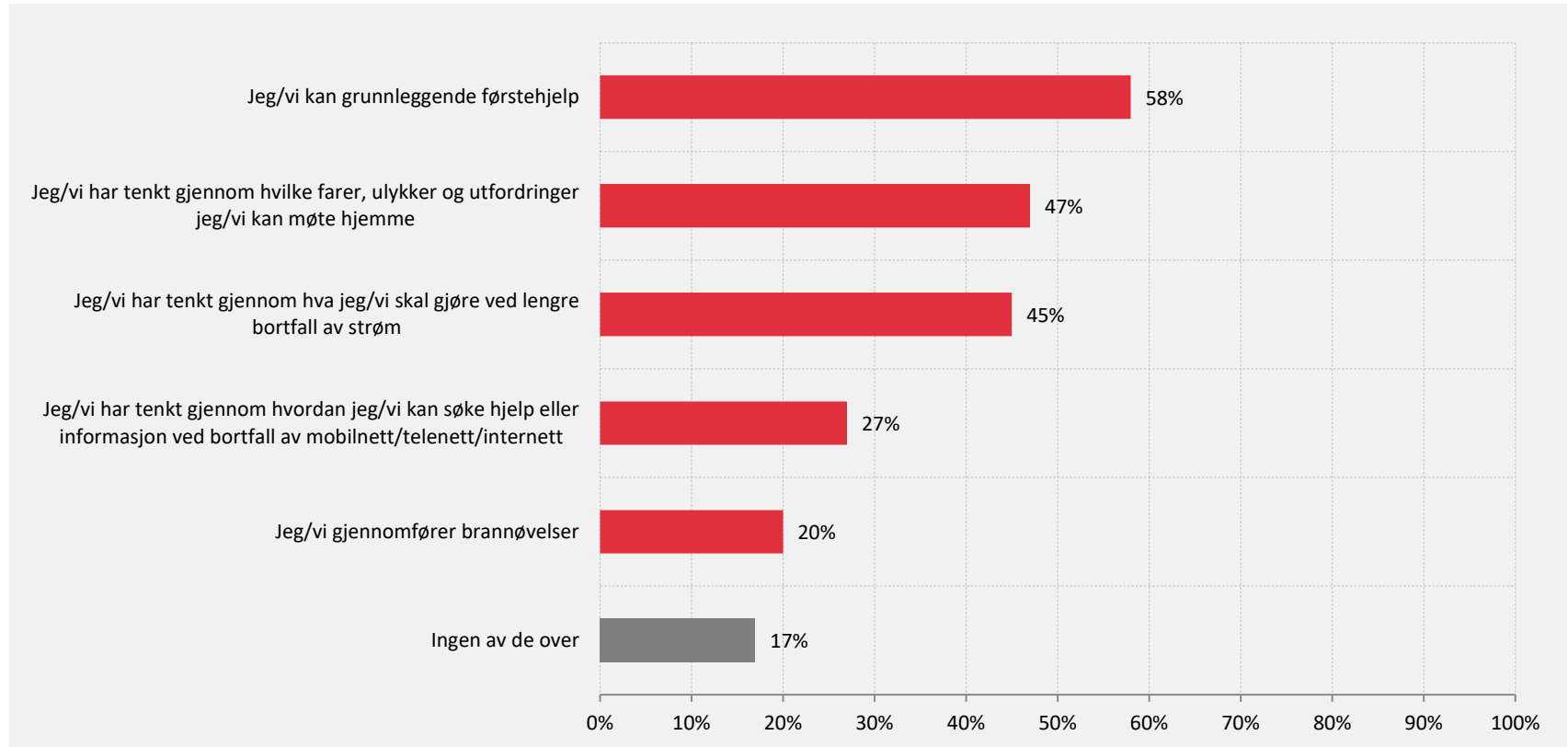


**BEFOLKNINGENS  
EGEN  
FORBEREDELSE  
PÅ HENDELSER  
SOM KAN SKJE I  
HJEMMET**



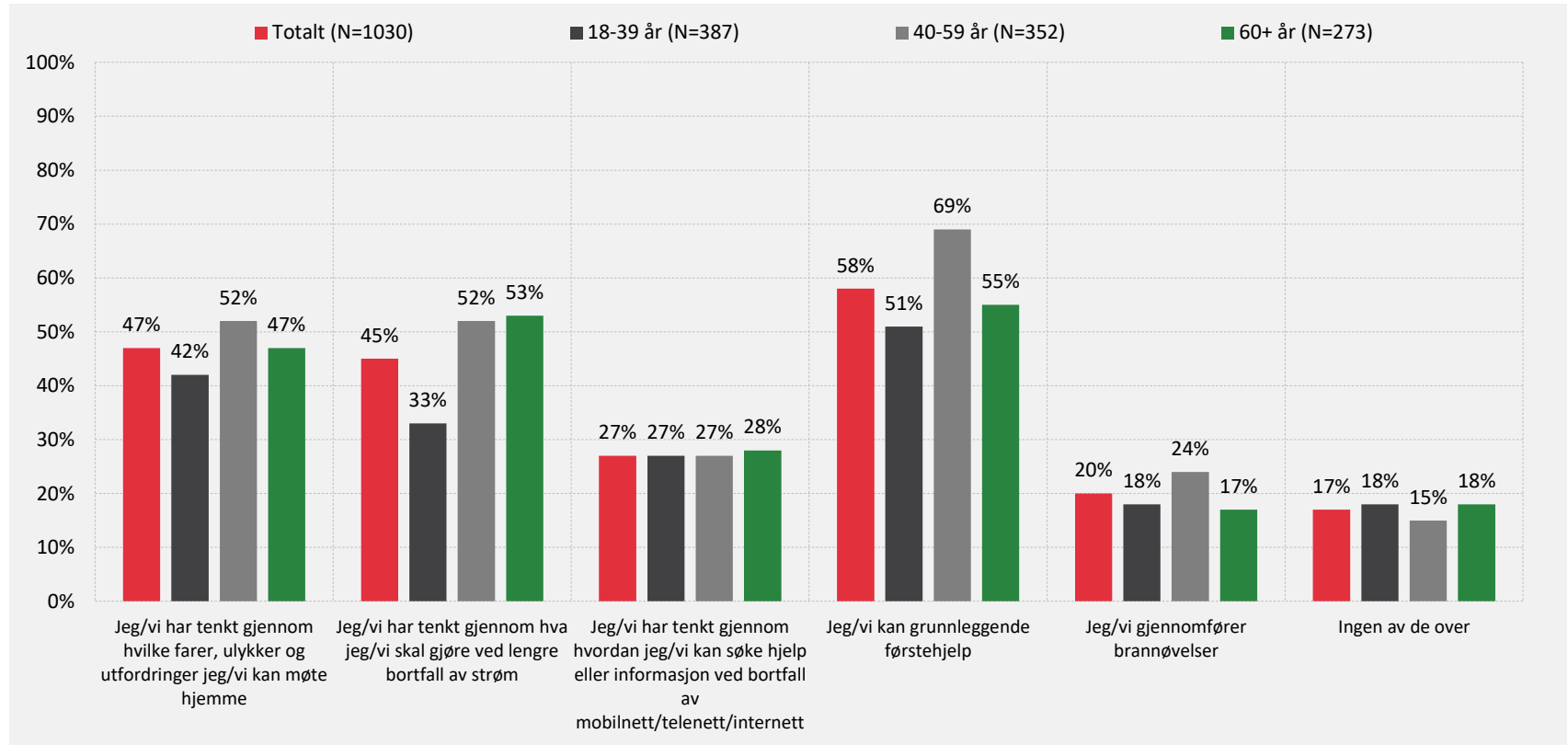
## BEFOLKNINGENS FORBEREDELSE PÅ HENDELSER SOM KAN SKJE I HJEMMET

Hvordan har du/dere forberedt deg/dere på hendelser som kan skje i hjemmet? Kryss av for det som passer.  
(N=1030) / Flere svar mulig.



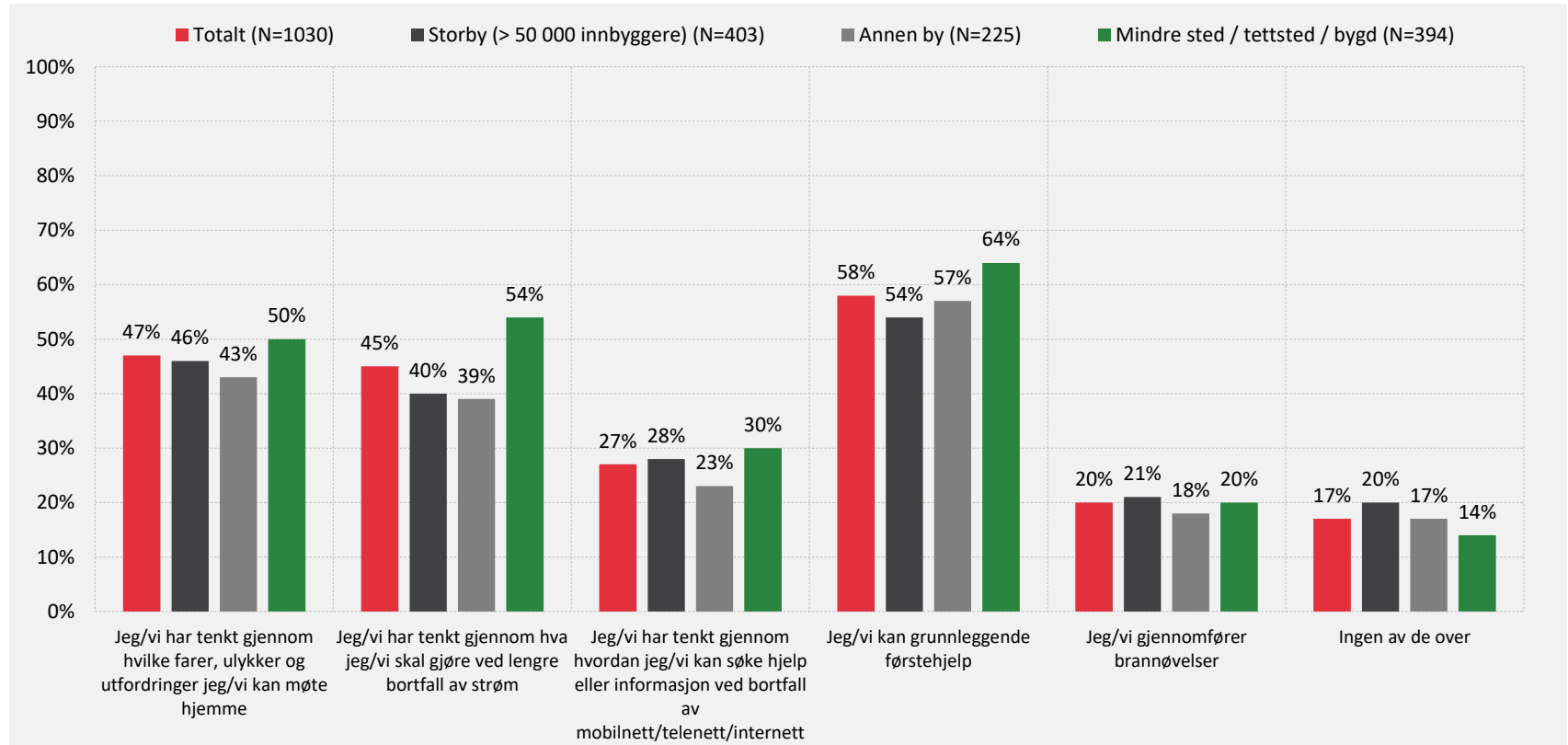
## FORBEREDELSE PÅ ULIKE HENDELSER I HJEMMET – PER ALDER

Hvordan har du/dere forberedt deg/dere på hendelser som kan skje i hjemmet?  
/ Flere svar mulig.



## FORBEREDELSE PÅ ULIKE HENDELSER I HJEMMET – PER TYPE BOSTED

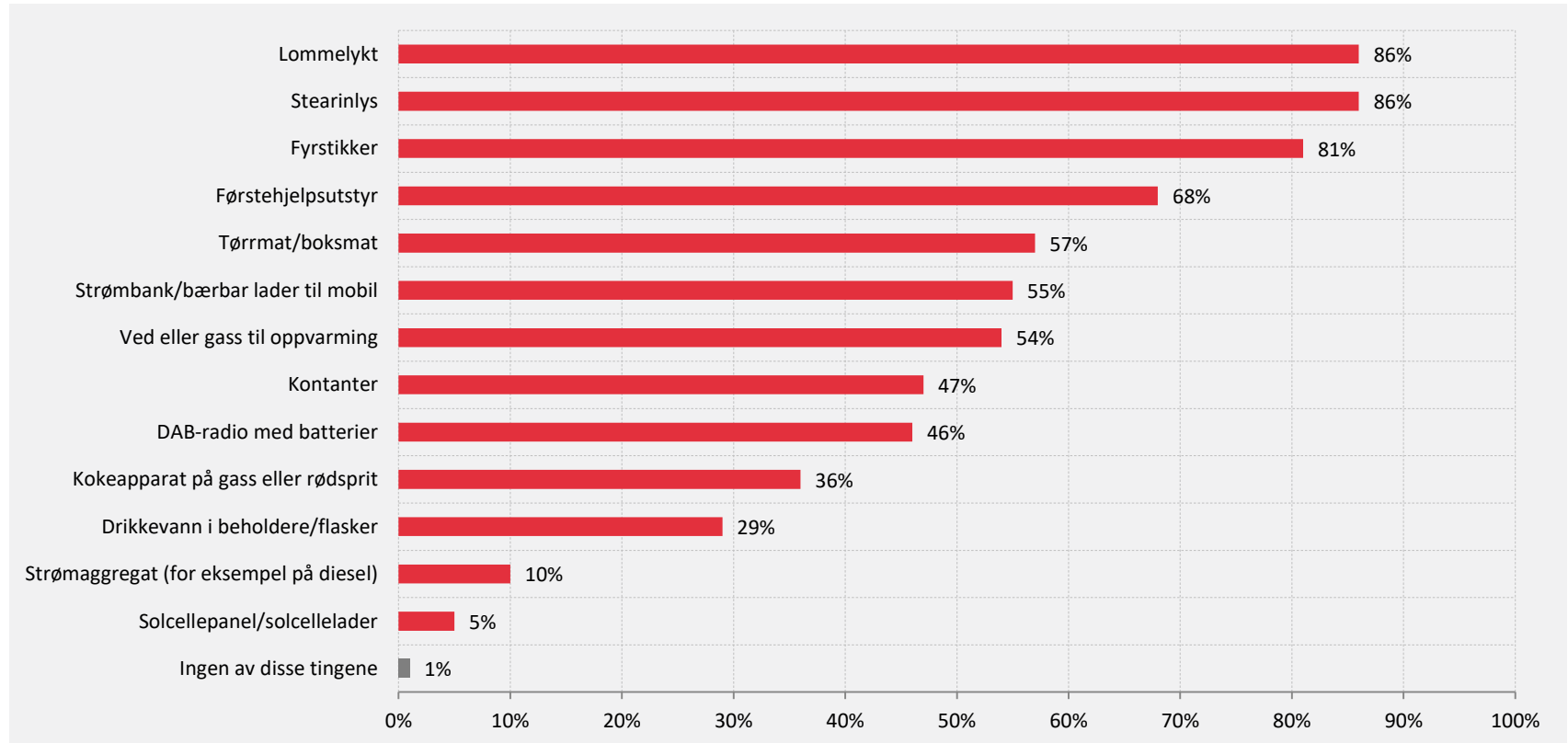
Hvordan har du/dere forberedt deg/dere på hendelser som kan skje i hjemmet?  
/ Flere svar mulig.



# BEFOLKNINGENS EGENBEREDSKAP VED ANSKAFFELSE AV TING I HJEMMET

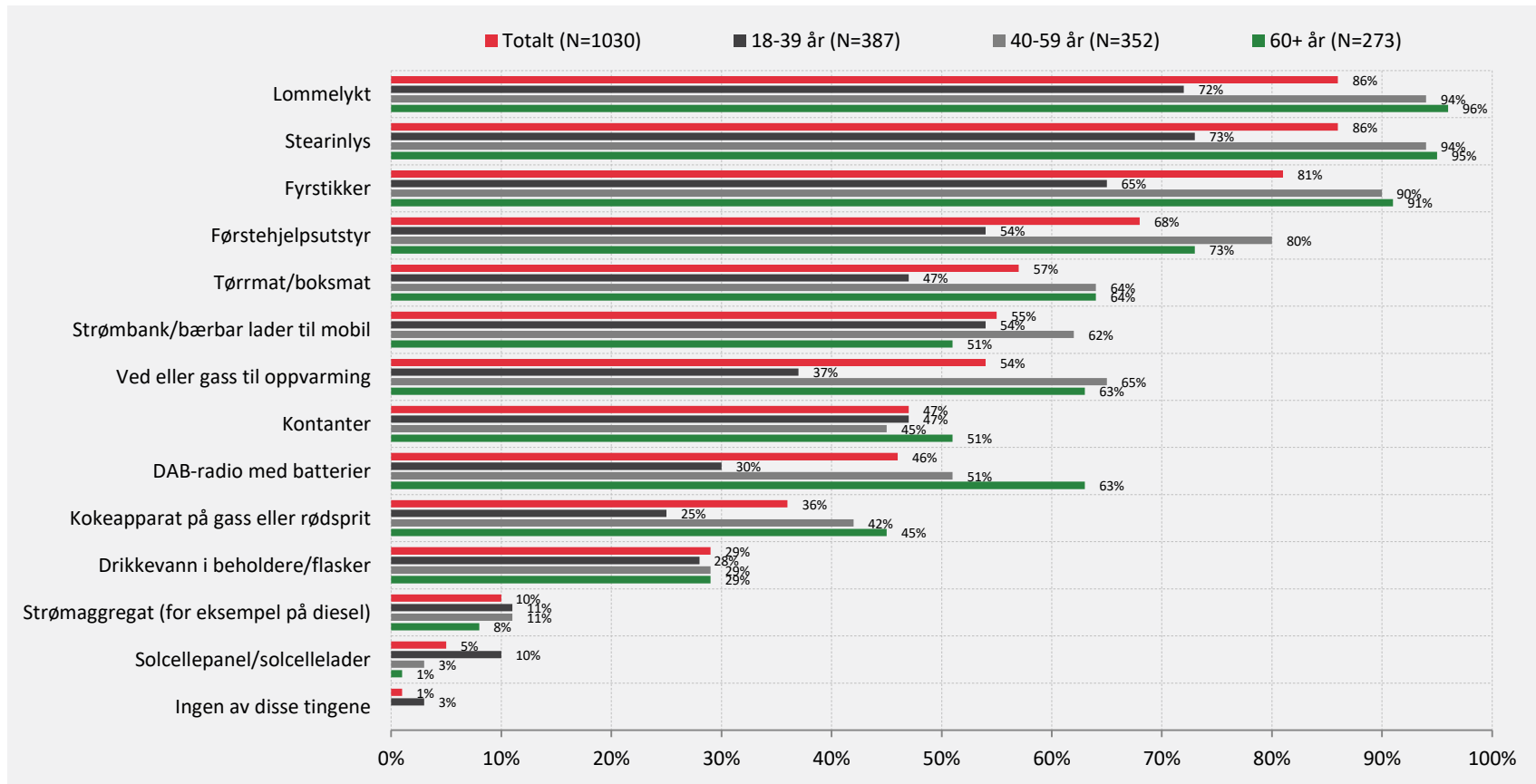
Hvilke av de følgende ting har du/dere i husstanden? (N=1030)

/ Flere svar mulig.



# EGENBEREDSKAP VED ANSKAFFELSE AV TING I HJEMMET – PER ALDER

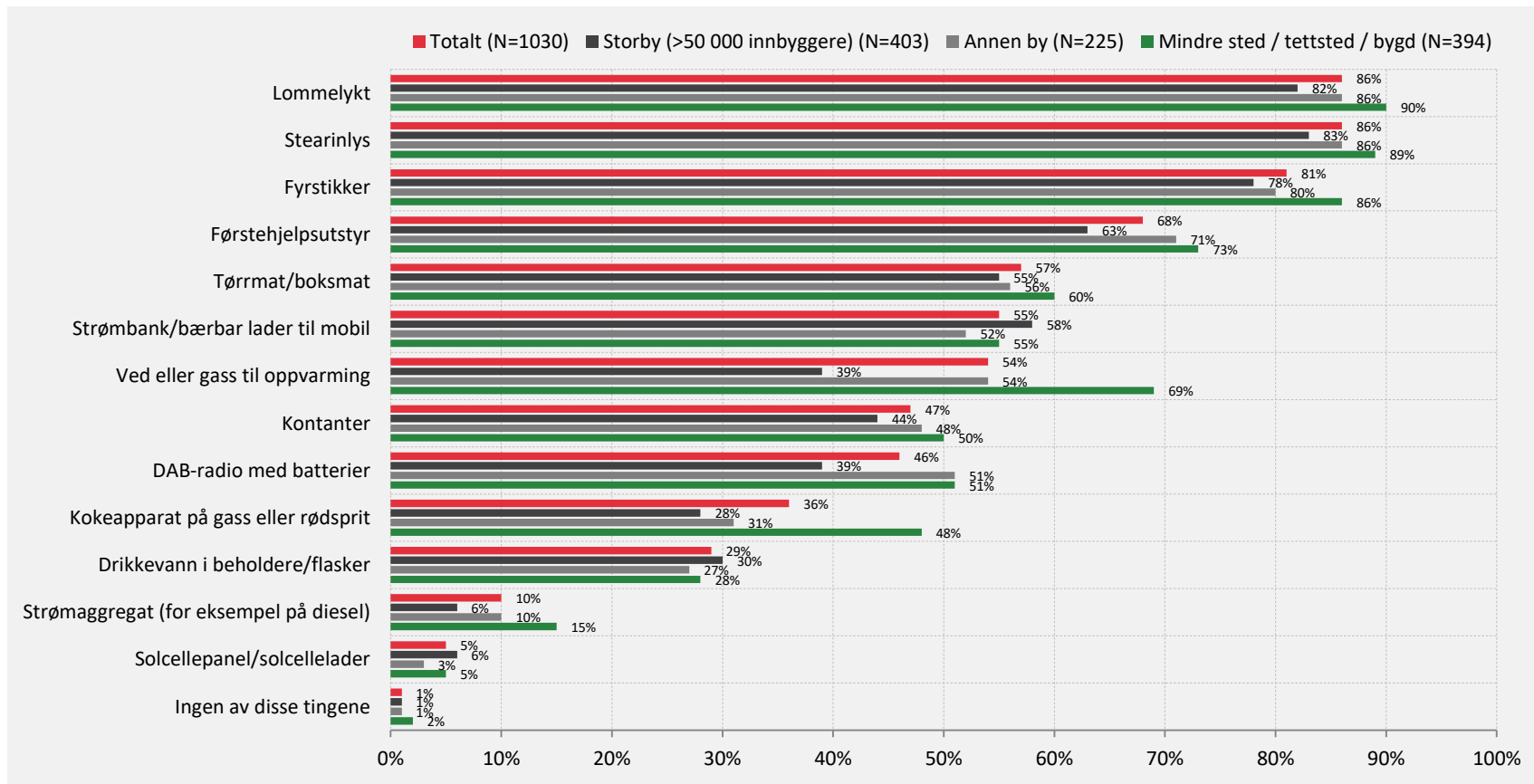
Hvilke av de følgende ting har du/dere i husstanden? / Flere svar mulig.





# EGENBEREDSKAP VED ANSKAFFELSE AV TING I HJEMMET – PER TYPE BOSTED

Hvilke av de følgende ting har du/dere i husstanden? / Flere svar mulig.

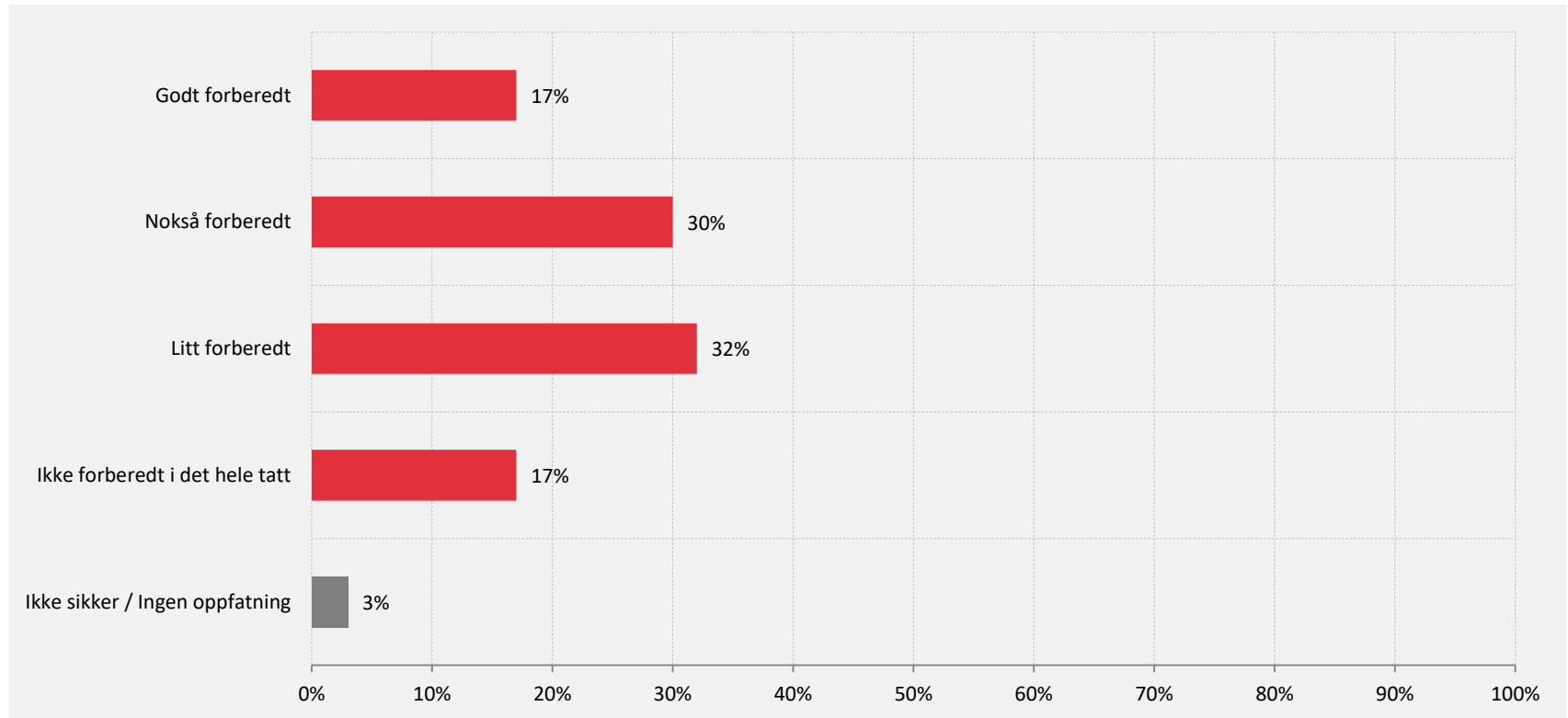


**BEFOLKNINGENS  
EGEN  
FORBEREDELSE  
PÅ HENDELSER  
SOM KAN SKJE I  
NÆRMILJØET**



## BEFOLKNINGENS EGEN FORBEREDELSE PÅ HENDELSER SOM KAN SKJE I NÆRMILJØET

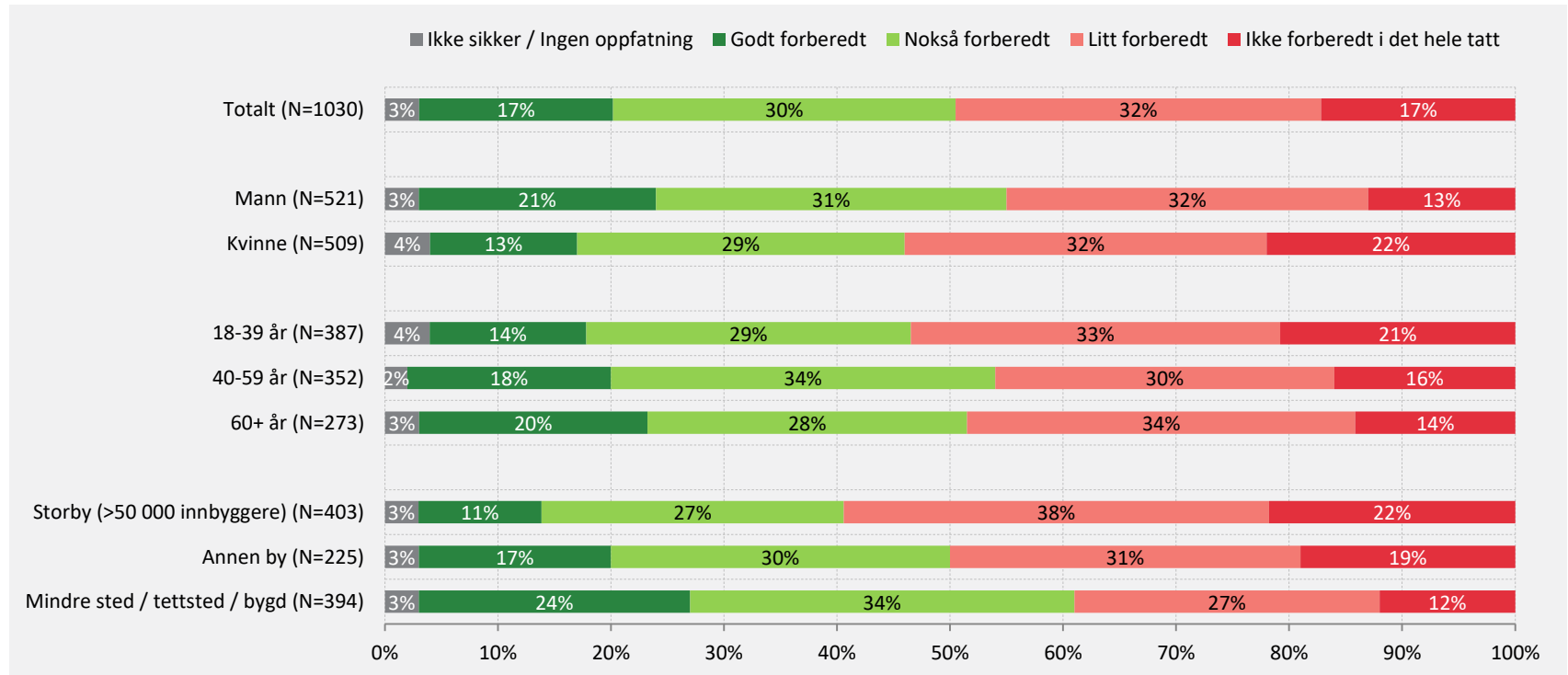
Dersom strøm, tele-/mobilnett og internett ble borte i ditt nærområde: I hvilken grad vil du si at du og din husholdning er forberedt på å klare dere selv i eget hjem i minimum tre døgn, uavhengig av årstid? (N=1030).



# BEFOLKNINGENS EGEN FORBEREDELSE PÅ HENDELSER SOM KAN SKJE I NÆRMILJØET – PER KJØNN, ALDER OG TYPE BOSTED

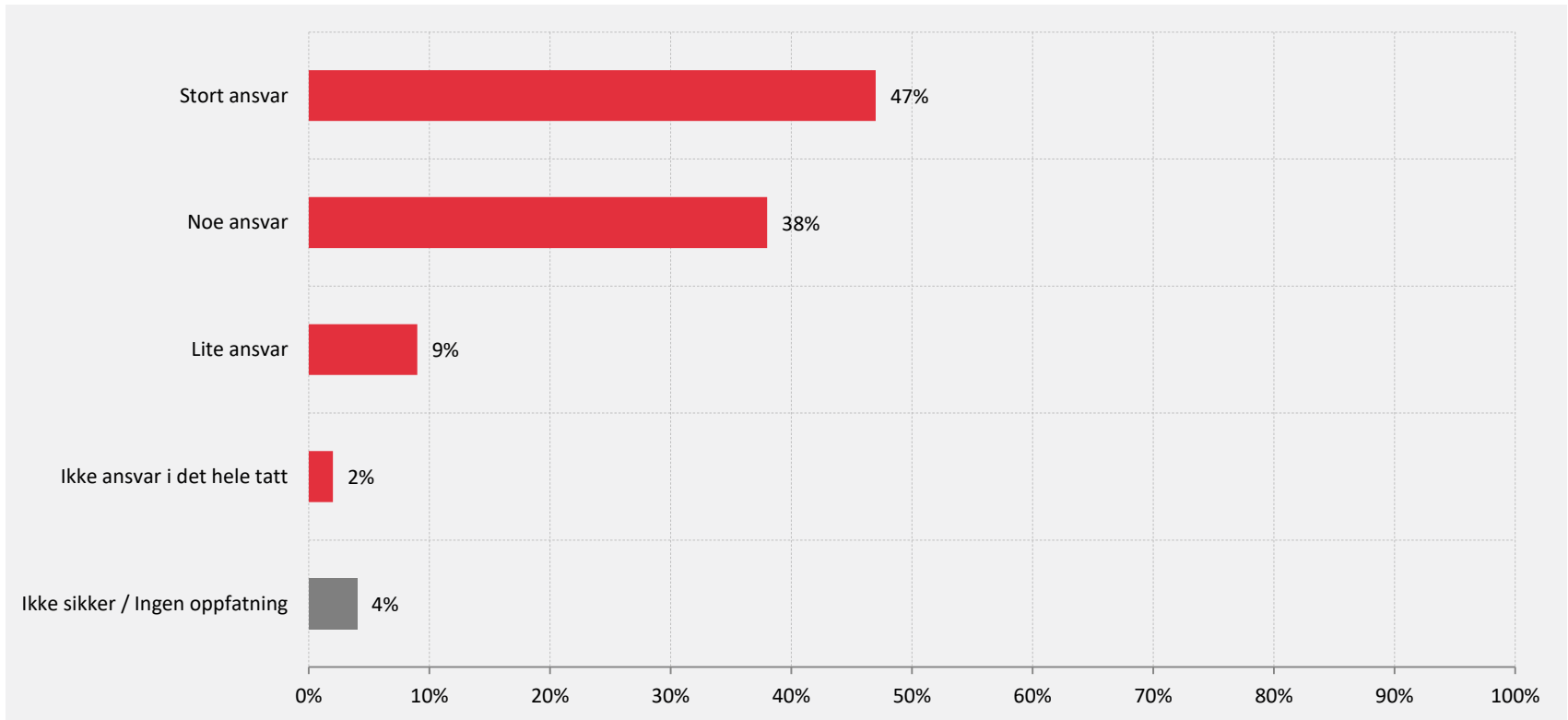
Dersom strøm, tele-/mobilnett og internett ble borte i ditt nærområde: I hvilken grad vil du si at du og din husholdning er forberedt på å klare dere selv i eget hjem i minimum 3 døgn, uavhengig av årstid?

/ Resultat per demografi.



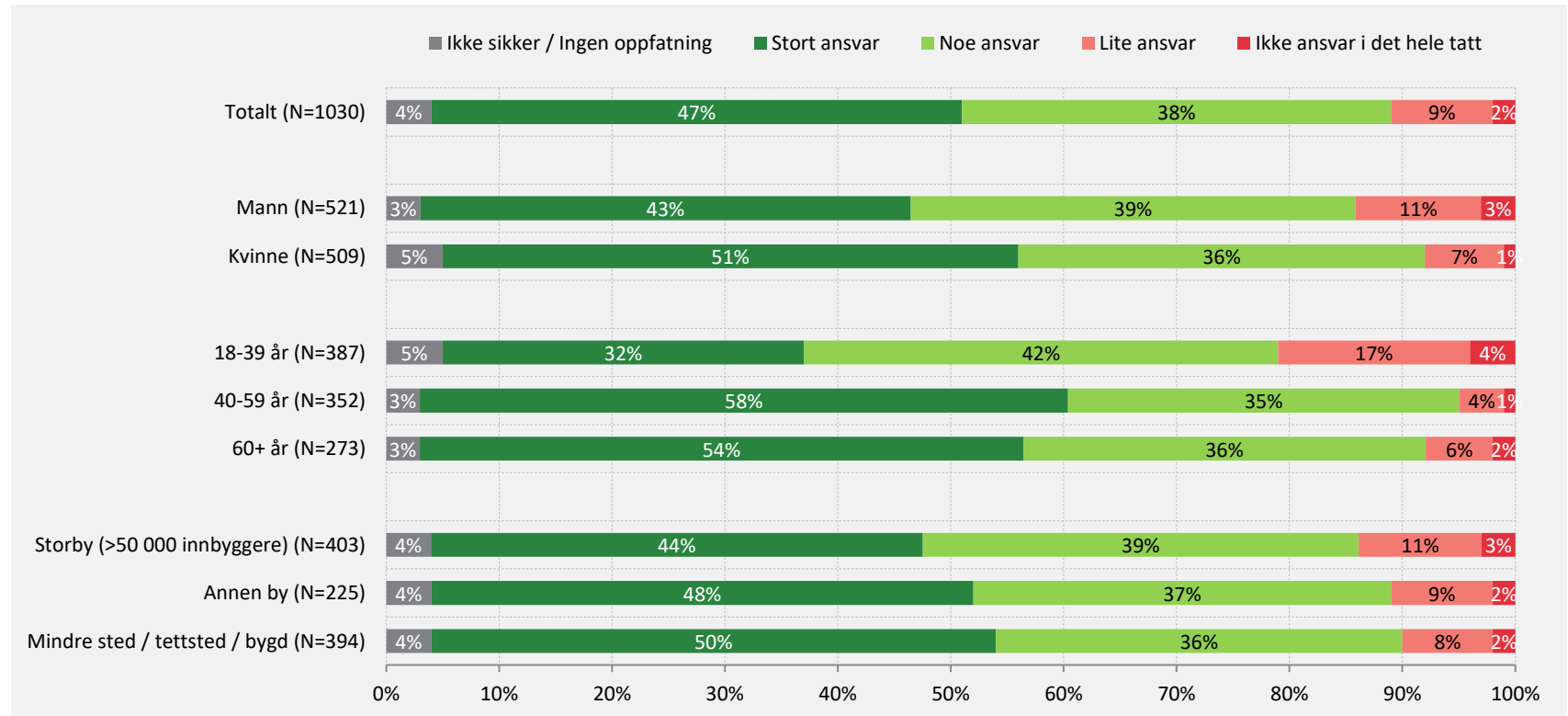
## BEFOLKNINGENS FØLELSE AV ANSVAR FOR Å HJELPE ANDRE I NÆRMILJØET DERSOM DET SKULLE INNTREFFE EN STØRRE, UØNSKET HENDELSE

Dersom det skulle inntreffe en større, uønsket hendelse i ditt nærmiljø: I hvilken grad mener du at du har et ansvar for å hjelpe andre i nærmiljøet? (N=1030)



# BEFOLKNINGENS FØLELSE AV ANSVAR FOR Å HJELPE ANDRE I NÆRMILJØET – PER KJØNN, ALDER OG TYPE BOSTED

Dersom det skulle inntreffe en større, uønsket hendelse i ditt nærmiljø: I hvilken grad mener du at du har et ansvar for å hjelpe andre i nærmiljøet? / Resultat per demografi.



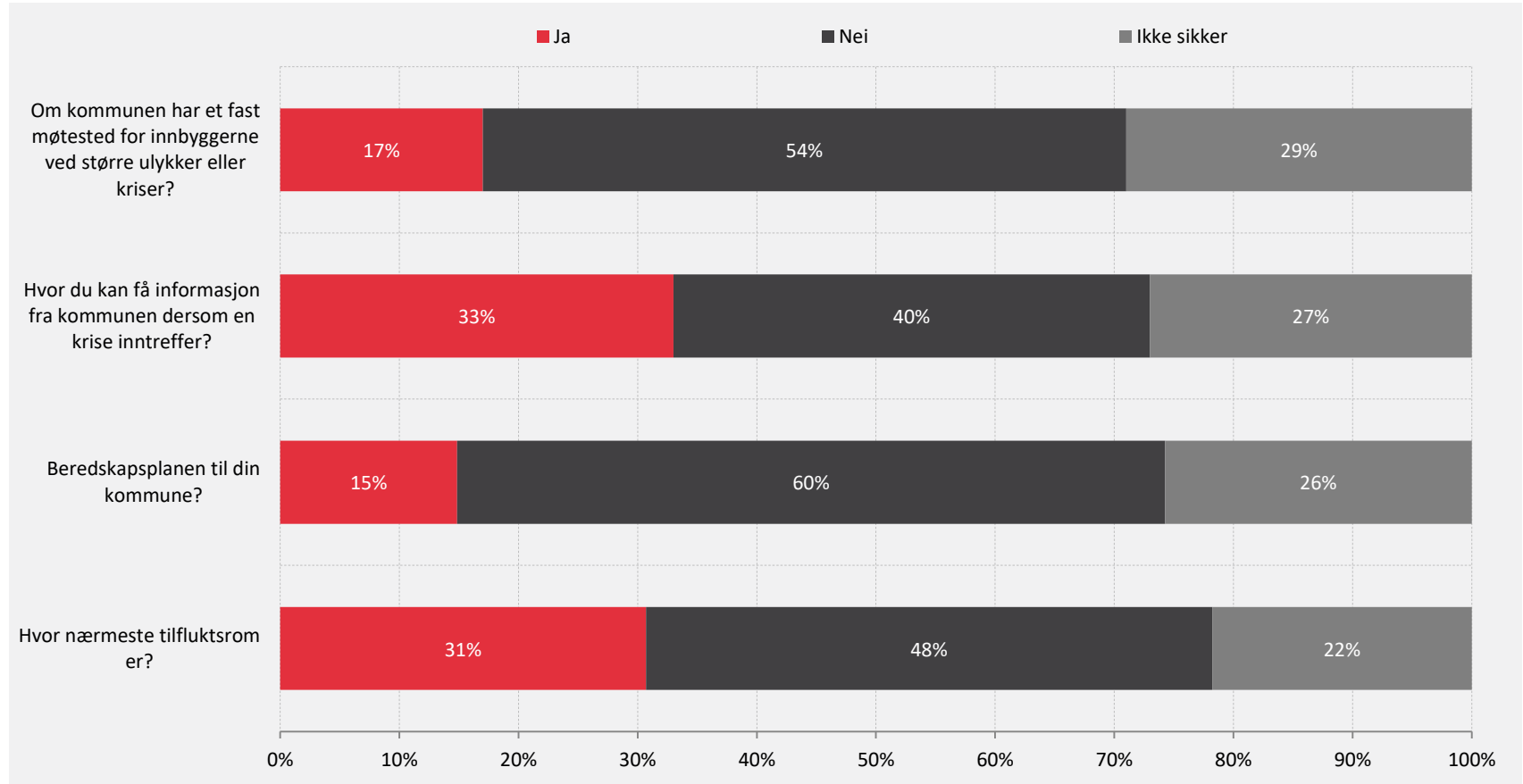
**BEFOLKNINGENS  
KJENNSKAP TIL  
KRISEHÅNTERING  
OG ULIKE  
NETTSIDER**





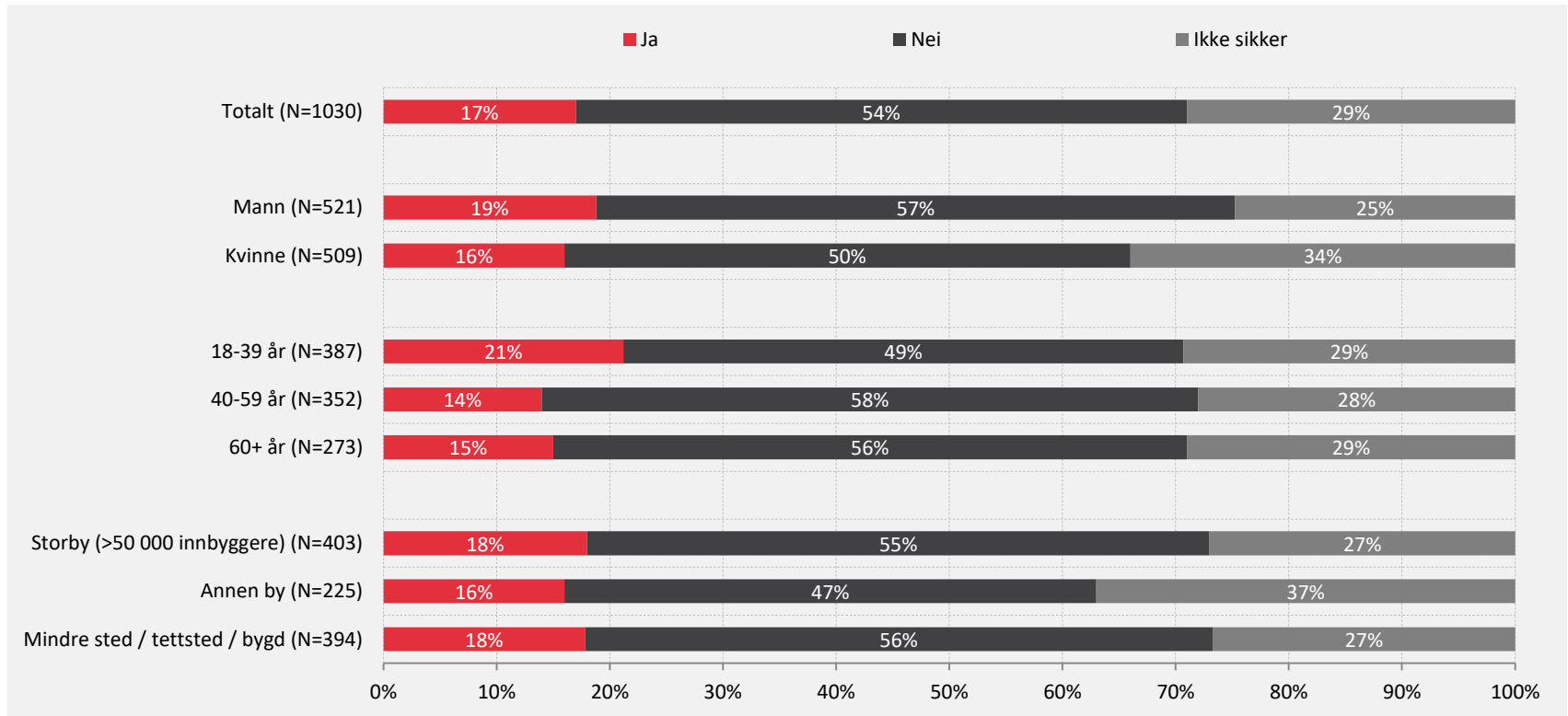
# BEFOLKNINGENS KJENNSKAP TIL KRISEHÅNTERING

Kjenner du til ... (N=1030)



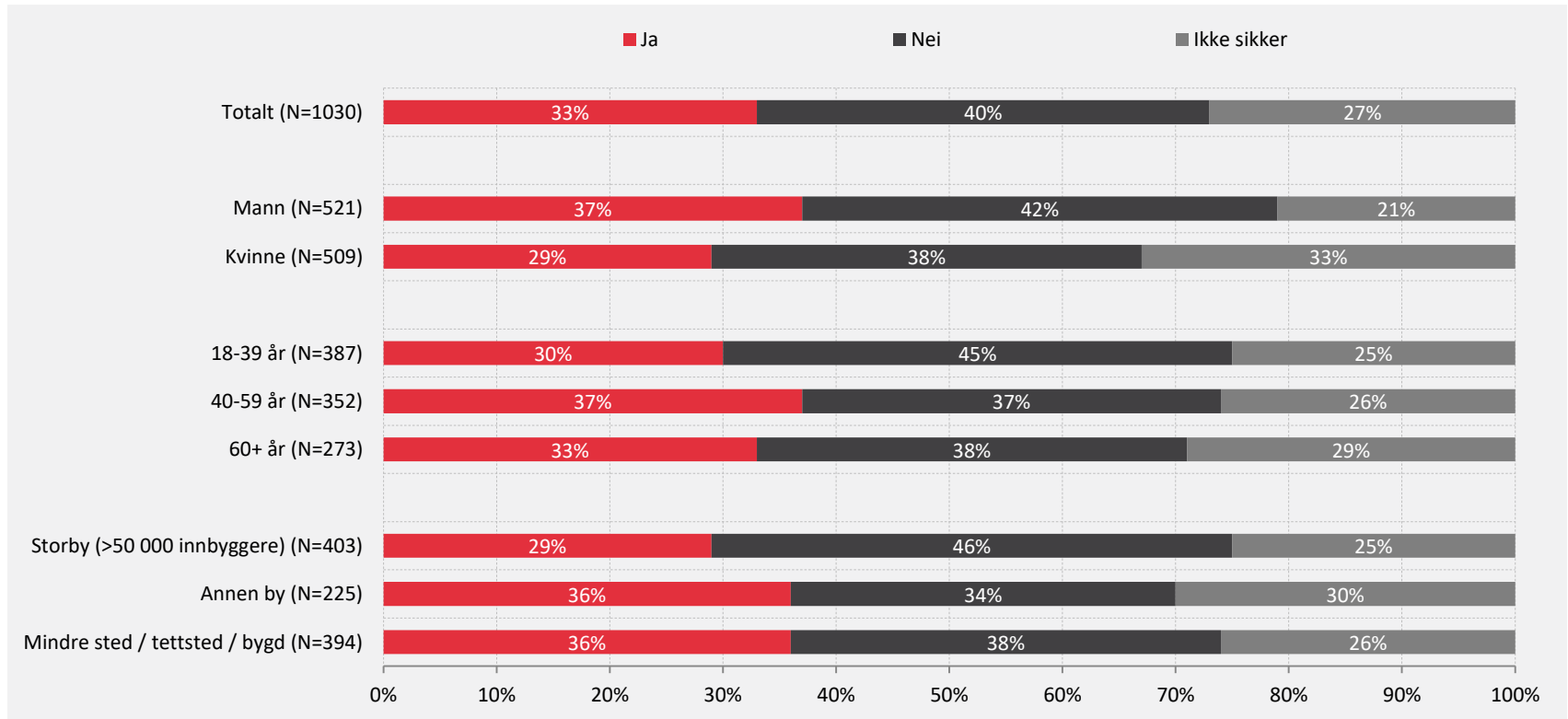
# BEFOLKNINGENS KJENNSKAP TIL KRISEHÅNTERING: FAST OPPMØTESTED – PER KJØNN, ALDER OG TYPE BOSTED

Kjenner du til ... Om kommunen har et fast møtested for innbyggerne ved større ulykker eller kriser?  
/ Resultat per demografi.



# BEFOLKNINGENS KJENNSKAP TIL KRISEHÅNTERING: FÅ INFORMASJON – PER KJØNN, ALDER OG TYPE BOSTED

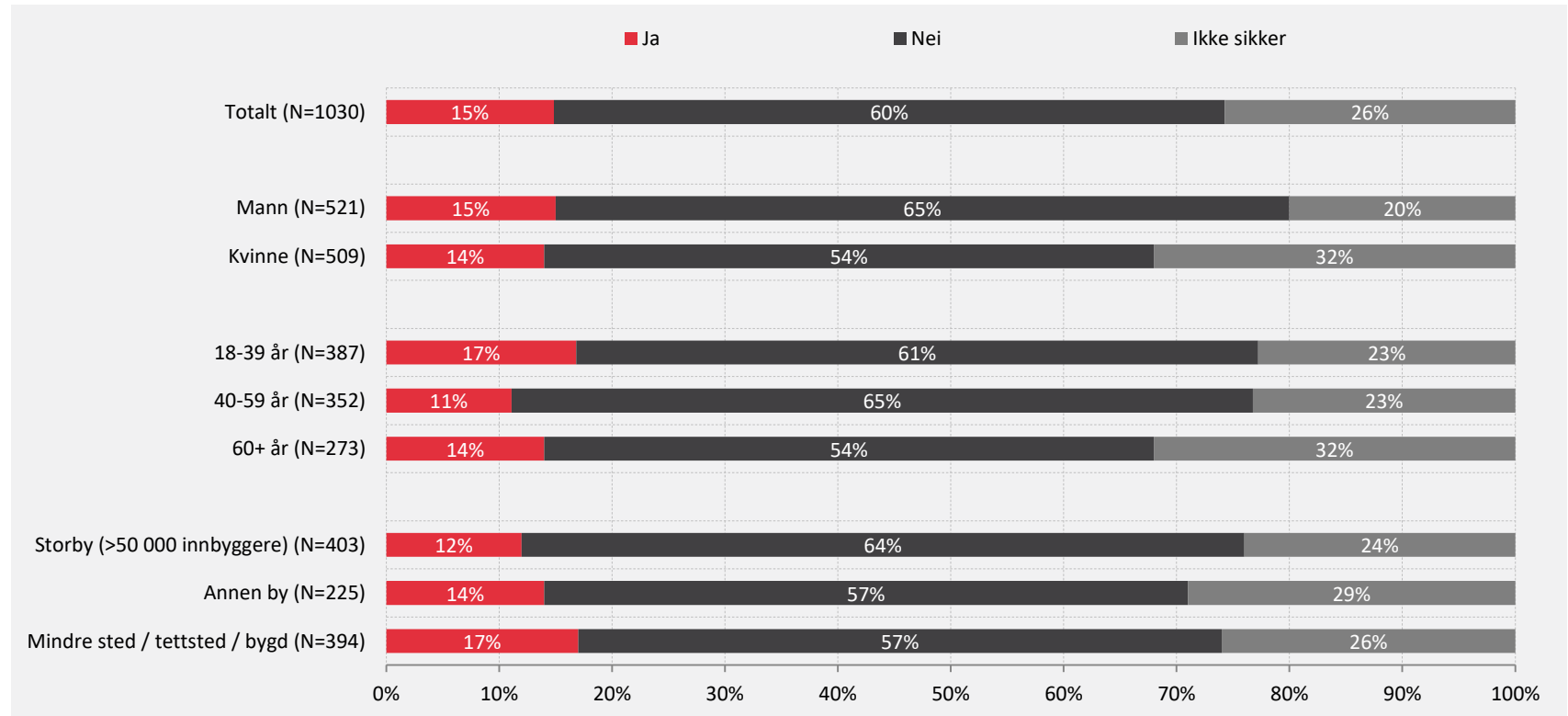
Kjenner du til ... Hvor du kan få informasjon fra kommunen dersom en krise inntreffer?  
/ Resultat per demografi.



# BEFOLKNINGENS KJENNSKAP TIL KRISEHÅNTERING: BEREDSKAPSPLANEN

## – PER KJØNN, ALDER OG TYPE BOSTED

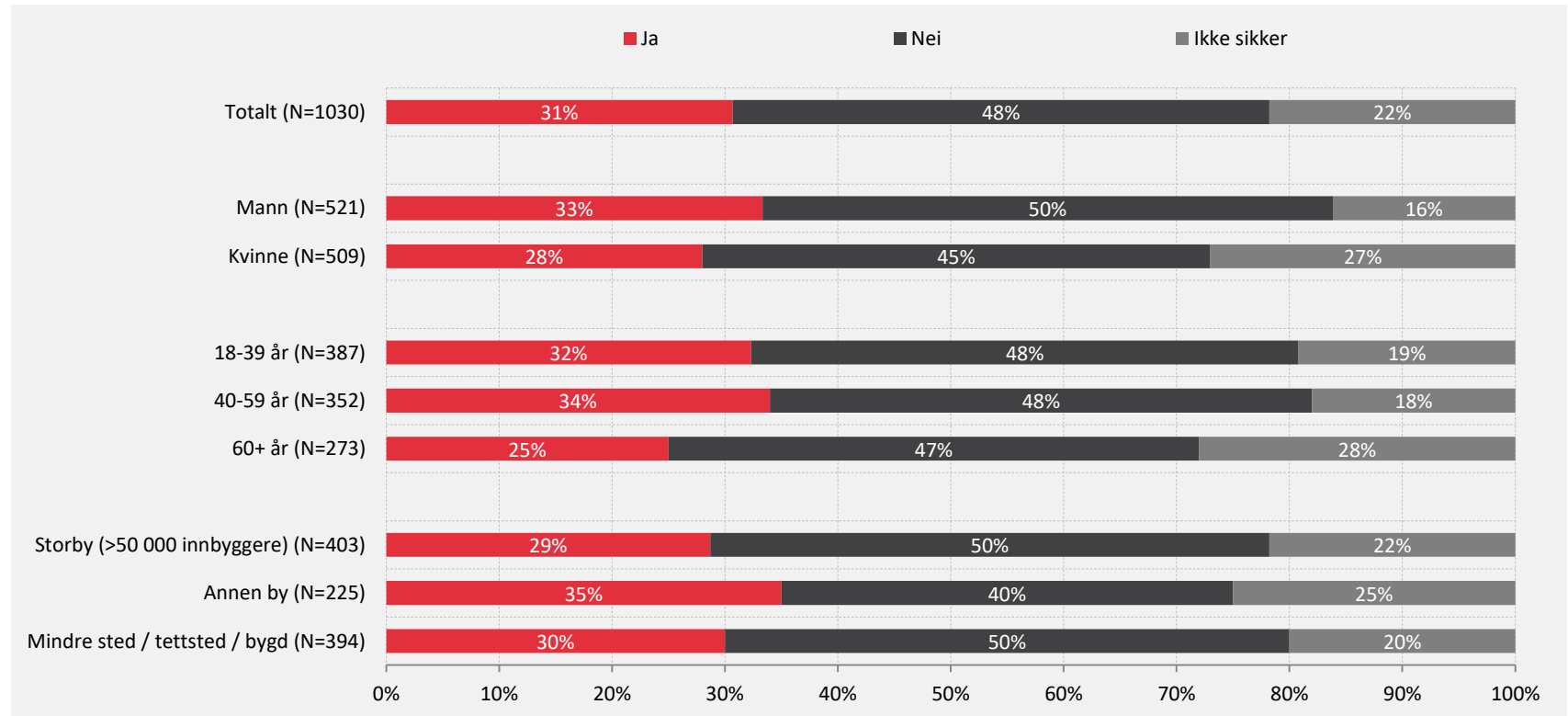
Kjenner du til ... Beredskapsplanen til din kommune?  
/ Resultat per demografi.



# BEFOLKNINGENS KJENNSKAP TIL KRISEHÅNTERING: TILFLUKTSROM

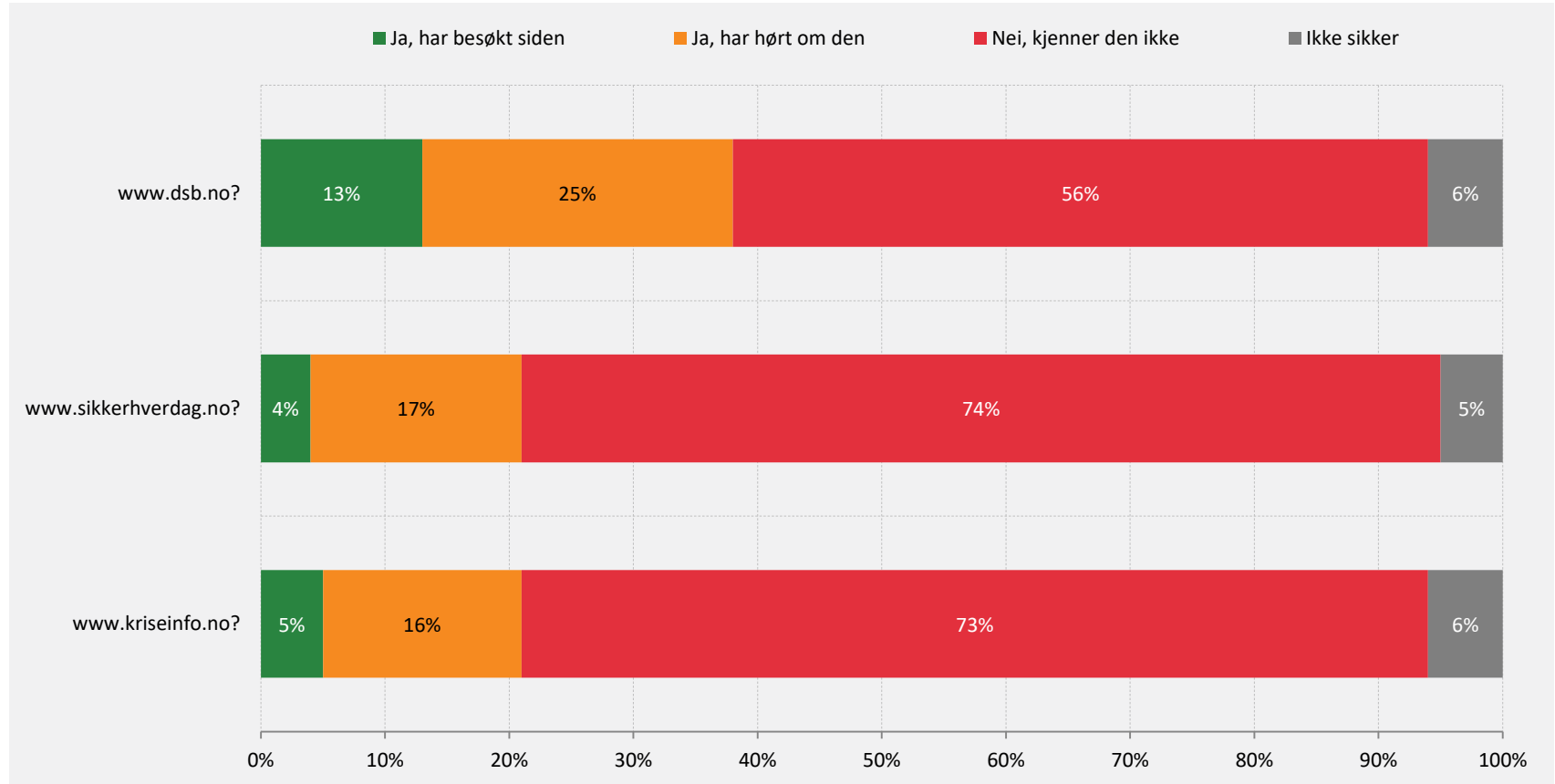
## – PER KJØNN, ALDER OG TYPE BOSTED

Kjenner du til ... Hvor nærmeste tilfluktsrom er?  
/ Resultat per demografi.



# BEFOLKNINGENS KJENNSKAP TIL ULIKE NETTSIDER

Kjenner du til følgende nettsider... (N=1030)

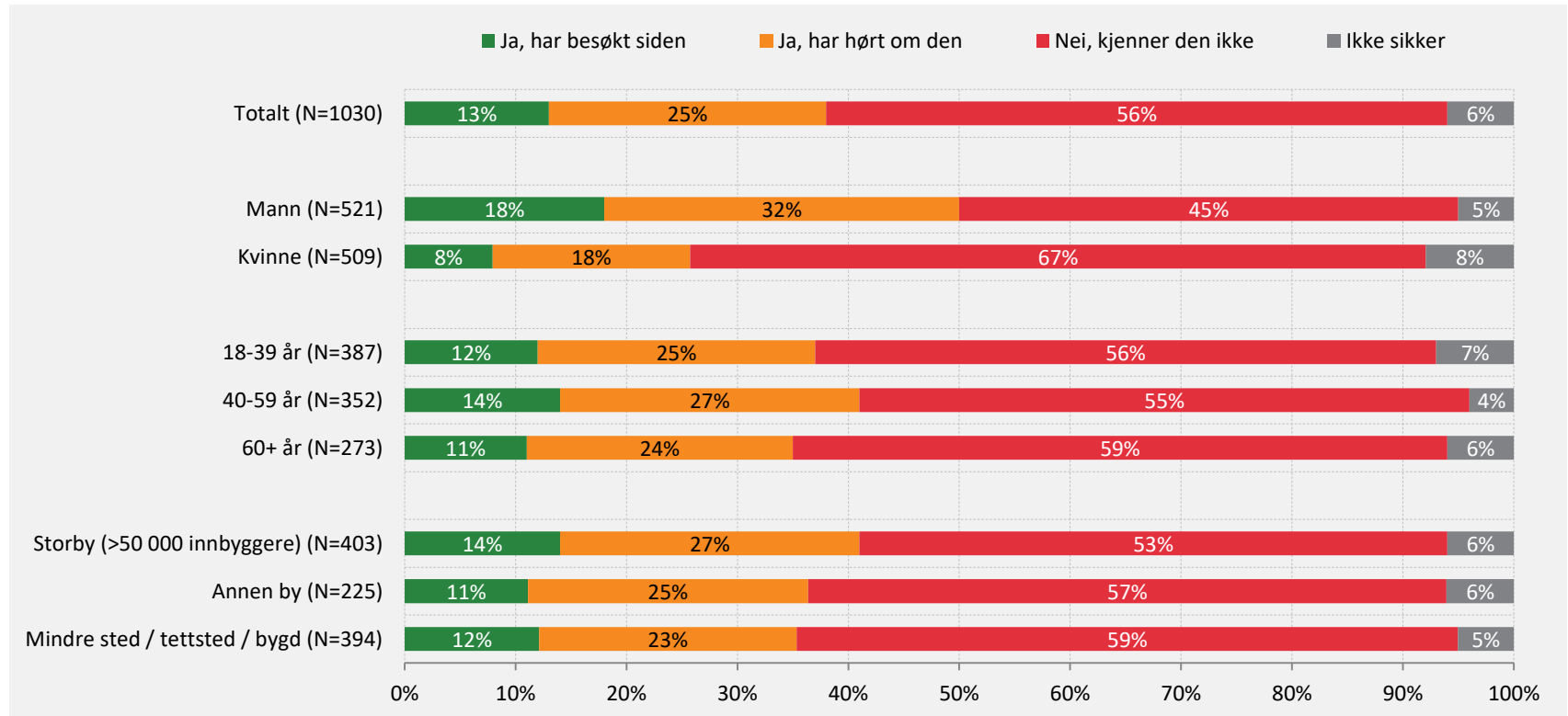


# BEFOLKNINGENS KJENNSKAP TIL ULIKE NETTSIDER: DSB.NO

## – PER KJØNN, ALDER OG TYPE BOSTED

Kjenner du til følgende nettsider... [www.dsb.no](http://www.dsb.no)?

/ Resultat per demografi.



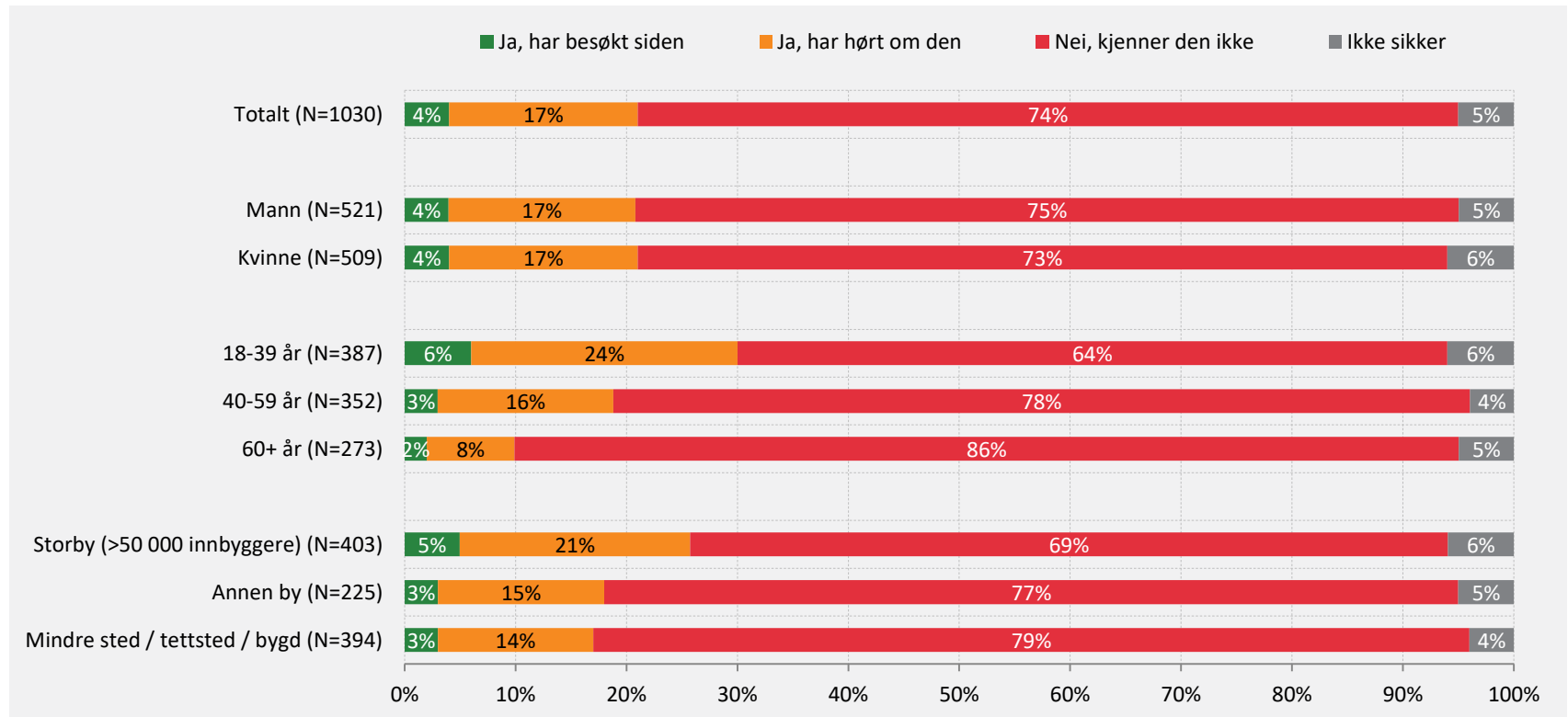


# BEFOLKNINGENS KJENNSKAP TIL ULIKE NETTSIDER: SIKKERHVERDAG.NO

## – PER KJØNN, ALDER OG TYPE BOSTED

Kjenner du til følgende nettsider... [www.sikkerhverdag.no](http://www.sikkerhverdag.no)?

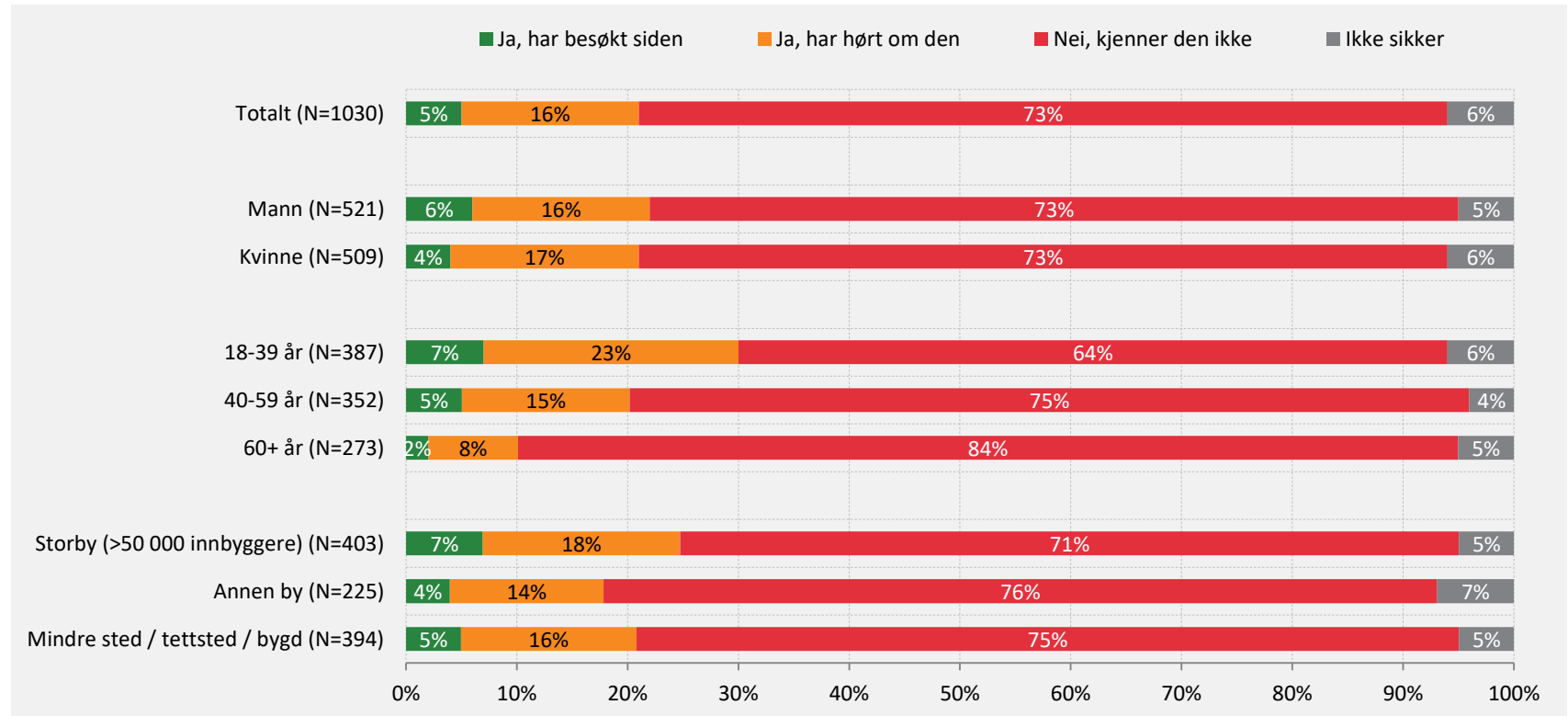
/ Resultat per demografi.



# BEFOLKNINGENS KJENNSKAP TIL ULIKE NETTSIDER: KRISEINFO.NO

## – PER KJØNN, ALDER OG TYPE BOSTED

Kjenner du til følgende nettsider... [www.kriseinfo.no](http://www.kriseinfo.no)?  
/ Resultat per demografi.

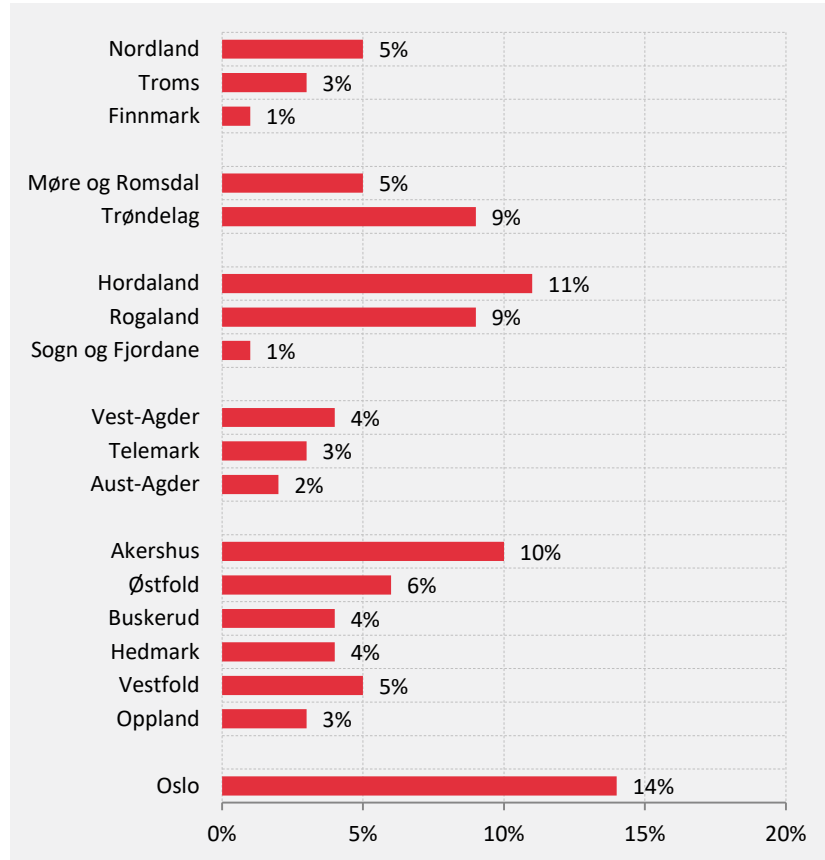


**VEDLEGG:  
BAKGRUNNS-  
INFORMASJON**

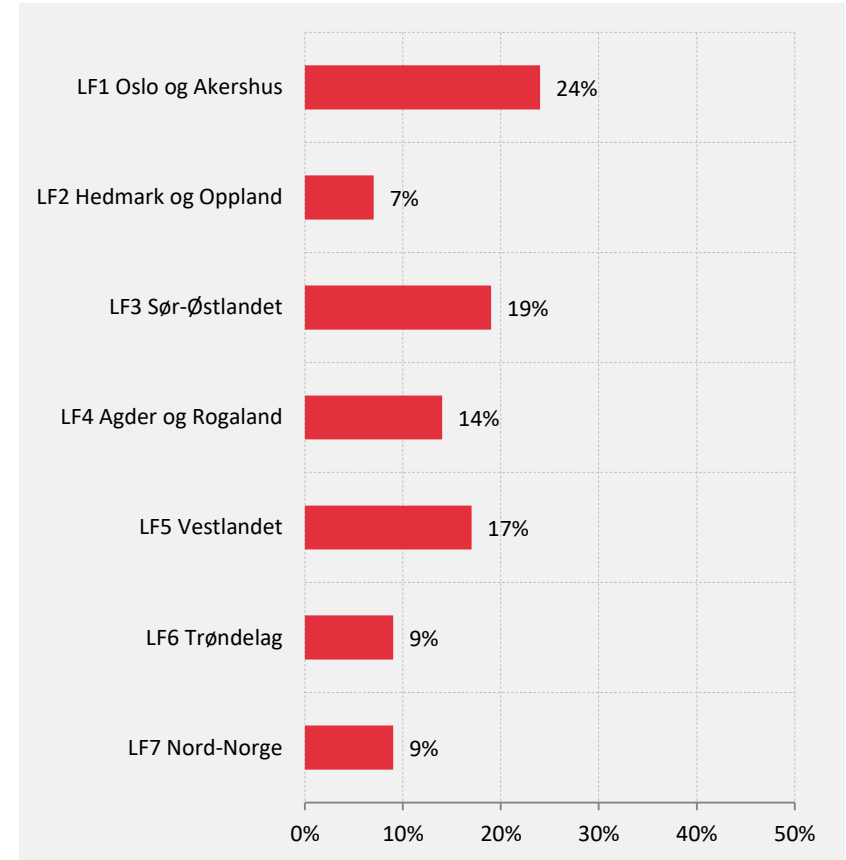


## FYLKE OG LANDSDELER

Hvilket fylke bor du i? (N=1030)

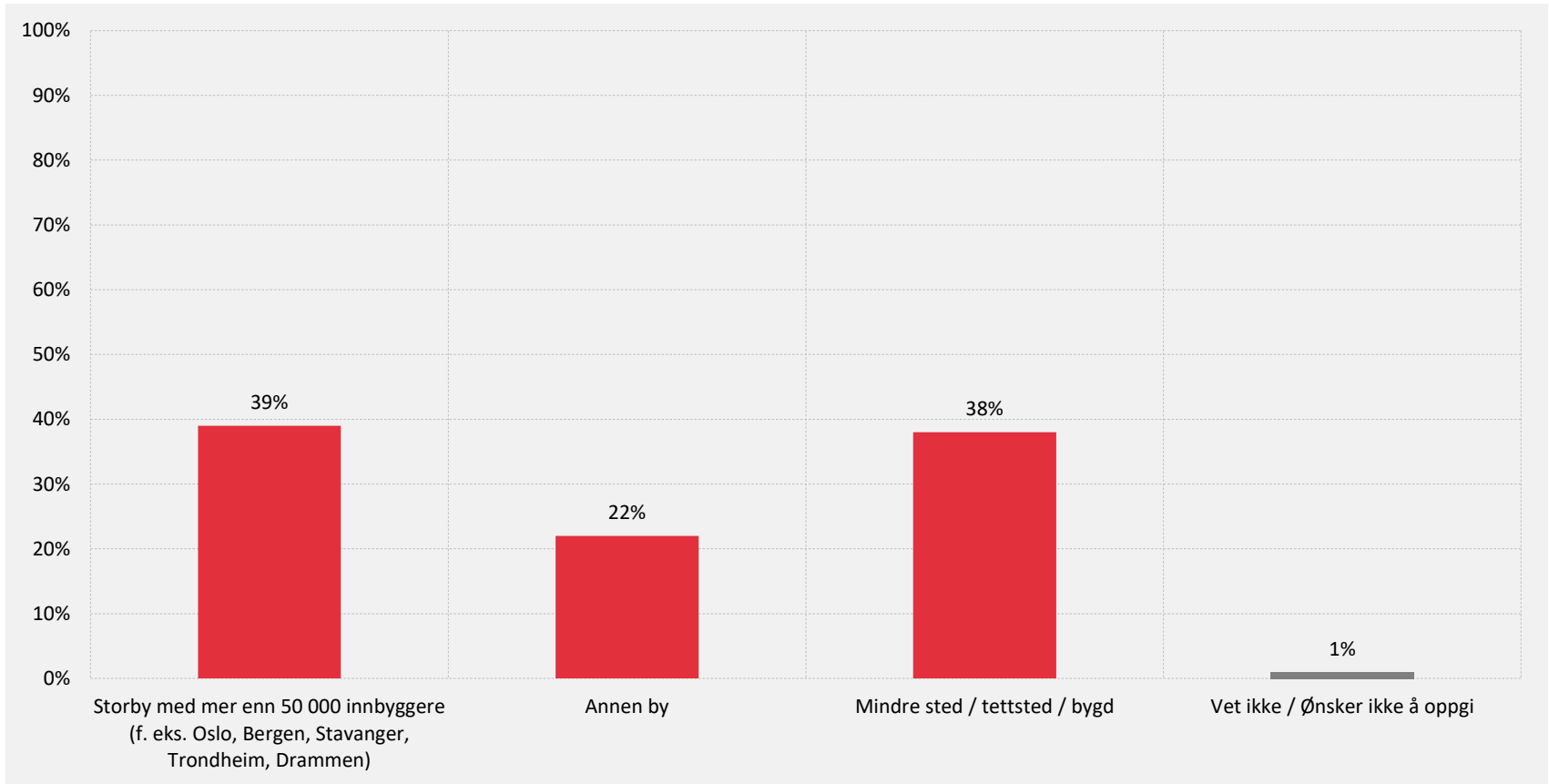


Følgende gruppering av fylker er brukt for nedbrytning:



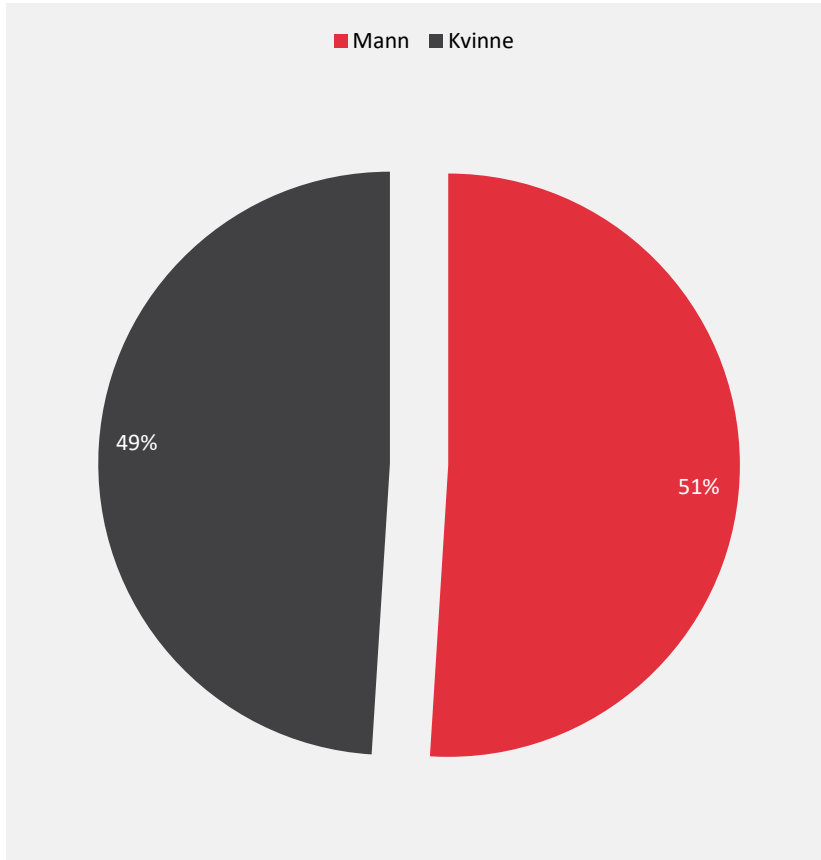
## TYPE BOSTED

Bor du i ... (N=1030)

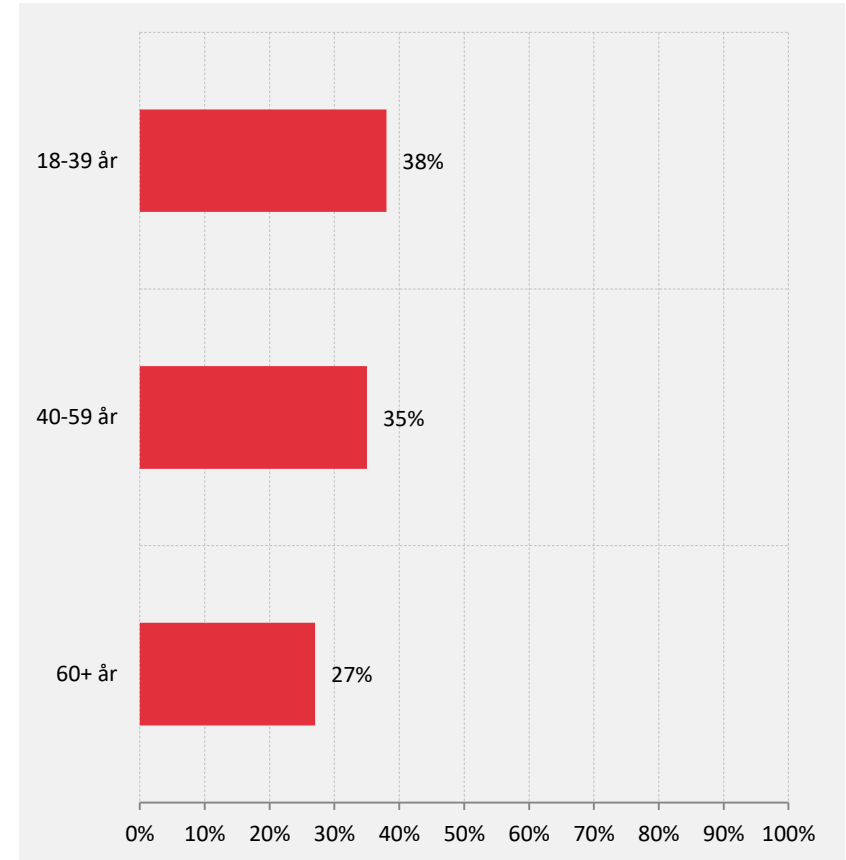


## KJØNN OG ALDER

Er du? (N=1030).



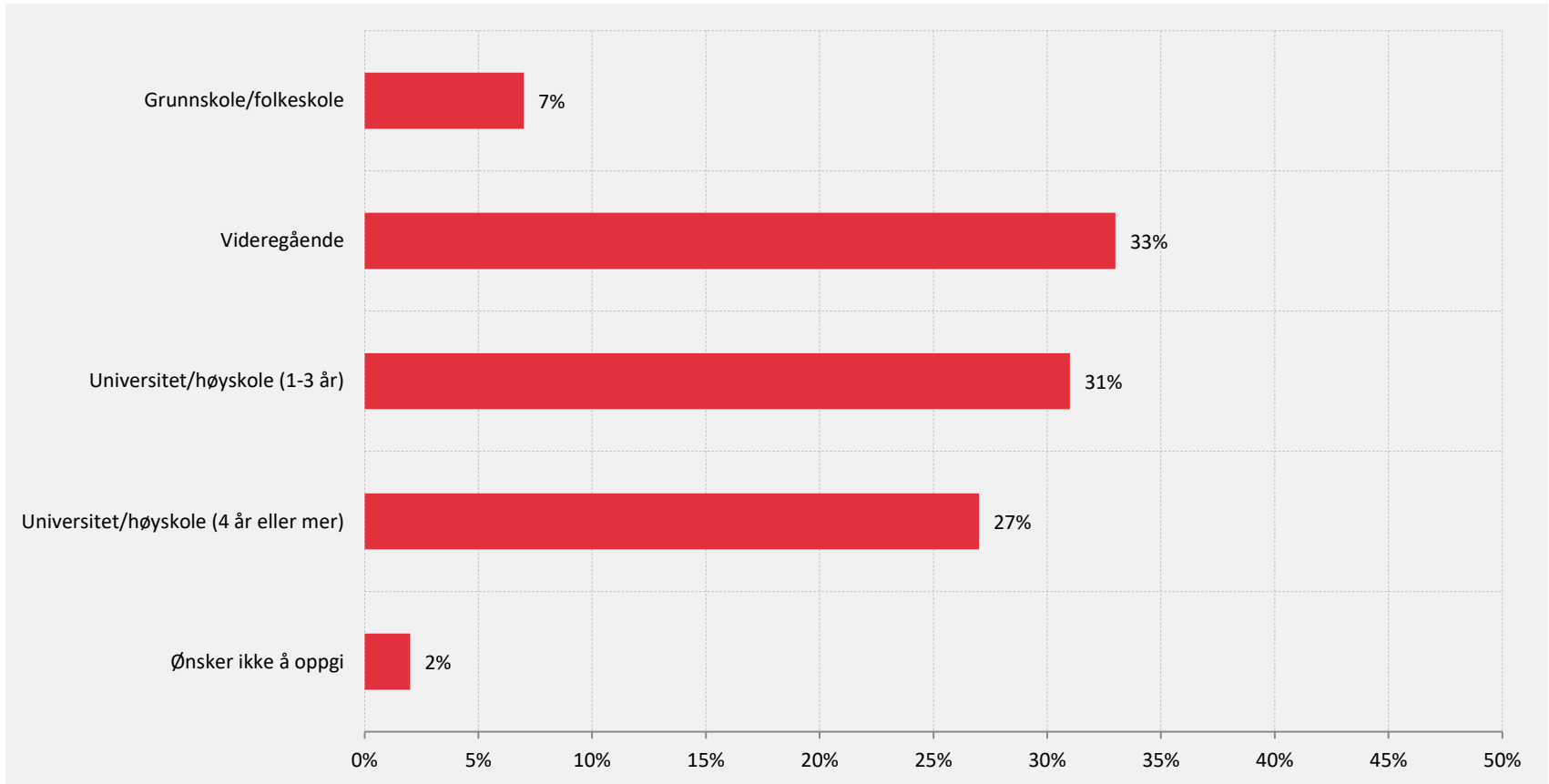
Hvilket år er du født? (N=1030) / Aldersgrupper.



VED BEREGNING AV ALDERSGRUPPER ER DET TATT UTGANGSPUNKT I AT ALLE HADDE FYLT ÅR I 2018.

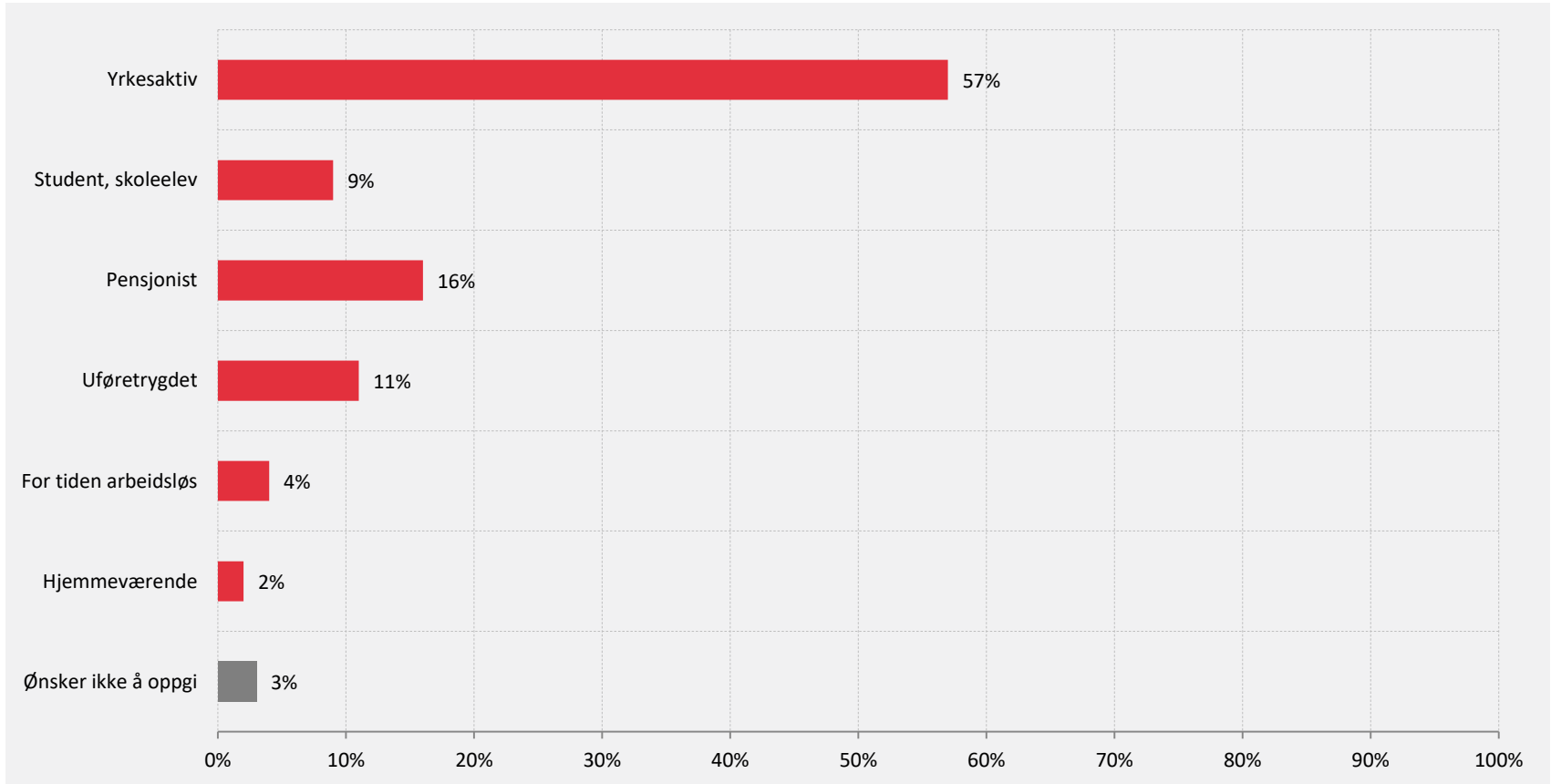
## UTDANNING

Hva er din høyeste fullførte utdanning? (N=1030).



# HOVEDGJØREMÅL

Hva er ditt hovedgjøremål? Er du ... (N=1030)





**EPINION AARHUS**

---

HACK KAMPMANNS PLADS 1-3  
8000 AARHUS C  
DENMARK  
T: +45 87 30 95 00  
E: AARHUS@EPINIONGLOBAL.COM

**EPINION COPENHAGEN**

---

RYESGADE 3F  
2200 COPENHAGEN N  
DENMARK  
T: +45 87 30 95 00  
E: COPENHAGEN@EPINIONGLOBAL.COM

**EPINION HAMBURG**

---

ERICUSSPITZE 4  
20457 HAMBURG  
GERMANY  
T: +43 (0)699 13180416  
E: HAMBURG@EPINIONGLOBAL.COM

**EPINION LONDON**

---

D'ALBIAC HOUSE (ROOM 1015-1017)  
CROMER ROAD, HEATHROW CENTRAL AREA  
HOUNSLOW, TW6 1SD  
T: +44 (0) 7970 020793  
E: LONDON@EPINIONGLOBAL.COM

**EPINION MALMÖ**

---

ADELGATAN 5  
21122 MALMÖ  
SWEDEN  
E: CONTACT@EPINIONGLOBAL.COM

**EPINION OSLO**

---

BISKOP GUNNERUS GATE 2  
0155 OSLO  
NORWAY  
T: +47 90 17 18 99  
E: OSLO@EPINIONGLOBAL.COM

**EPINION SAIGON**

---

11TH FL, DINH LE BUILDING,  
1 DINH LE, DIST. 4, HCMC  
VIETNAM  
T: +84 8 38 26 89 89  
E: HCMC@EPINIONGLOBAL.COM

**EPINION SINGAPORE**

---

60 PAYA LEBAR ROAD  
#08-43 PAYA LEBAR SQUARE  
SINGAPORE  
E: CONTACT@EPINIONGLOBAL.COM

**EPINION STAVANGER**

---

KLUBBGATEN 4  
4006 STAVANGER  
NORWAY  
T: +47 90 17 18 99  
E: STAVANGER@EPINIONGLOBAL.COM

**EPINION VIENNA**

---

HAINBURGERSTRASSE 20/7  
1030 VIENNA  
AUSTRIA  
T: +43 (0)699 13180416  
E: VIENNA@EPINIONGLOBAL.COM