



Direktoratet for
samfunnssikkerhet
og beredskap

Rapport

Brannårsaksstatistikk

2007

INNHold	SIDE
1 INNLEDNING	3
2 SAMMENDRAG	4
<u>TABELLER</u>	
3 ANTALL BYGNINGSBRANNER FORDELT PÅ BRANNSTED	8
4 ÅRSAKSFORDELING TIL BRANNER I BYGNINGER:	
4.1 ALLE BYGNINGER	11
4.2 BOLIGER	12
4.3 FRITIDSBOLIGER	13
4.4 GARASJER	14
4.5 ALLE NÆRINGER (Næringskode 01-99)	15
4.6 JORDBRUK (Næringskode 01)	16
4.7 INDUSTRI (Næringskode 15-37)	17
4.7.1 PROD. AV NÆRINGSMIDLER OG DRIKKEVARER (Næringskode 15)	18
4.7.2 PROD. AV TRELAST OG TREVARER (Næringskode 20)	19
4.7.3 PROD. AV PAPIRMASSE, PAPIR OG PAPIRVARER (Næringskode 21)	20
4.7.4 PROD. AV MØBLER (Næringskode 36.1)	21
4.8 VAREHANDEL (Næringskode 51-52)	22
4.9 HOTELL, PENSJONAT, MOTELL (Næringskode 55.1)	23
4.10 RESTAURANT, KAFÈ, GATEKJØKKEN (Næringskode 55.3)	24
4.11 SKOLER (Næringskode 80)	25
4.12 HELSE- OG SOSIALTJENESTER (Næringskode 85)	26
4.12.1 SYKEHUS, SYKEHJEM, REHAB. OG OPPTRENING SINST. (Næringskode 85.11)	27
4.12.2 BOKOLLEKTIV OG OMSORGSINST. FOR ELDRE OG FUNKSJONSHEMMEDE (Næringskode 85.118, 85.313, 85.322)	28
4.12.3 BARNEHAGER (Næringskode 85.327)	29
4.13 KIRKER	30
(DBE-kode 91.311: Kirke (Undergruppe av næringskode 91.31: Religiøse org.))	

INNHold	SIDE
5 ÅRSAKSFORDELING TIL BILBRANNER	31
6 ÅRSAKSFORDELING TIL BRANNER I FRITIDSBÅTER	32
7 ÅRSAKSFORDELING TIL SKOGBRANNER	33
8 ÅRSAKSFORDELING TIL GRAS- OG KRATTBRANNER	34
9 ÅRSAKSFORDELING TIL DØDSBRANNER	35
10 FORDELING AV ELEKTRISKE APPARATER:	
10.1 for alle brannårsaker i bygninger	36
10.2 for elektrisk årsak i bygninger	37
10.3 for feil bruk av elektrisk utstyr i bygninger	38
10.4 for alle brannårsaker i boliger	39
10.5 for elektrisk årsak i boliger	40
10.6 for feil bruk av elektrisk utstyr i boliger	41
11 ÅRSAKSFORDELING FOR BYGNINGSBRANNER SOM STARTET I ET ELEKTRISK APPARAT:	
11.1 RADIO, TV, MUSIKKINSTRUMENTER 	42
11.2 KOMFYRER, KOKEPLATER	43
11.3 VASKEMASKINER, OPPVASKMASKINER	44
11.4 TØRKETROMLER, TØRKESKAP	45
11.5 LEDNINGER, KABLER	46
11.6 GLØDELAMPER MED UTSTYR	47
11.7 PANEL-/GJENNOMSTRØMNINGS OVNER	48
11.8 KJØLE-/FRYSEAPPARATER	49
<u>VEDLEGG</u>	
Politi- og lensmannsetatens rapportering av brannårsaker inklusiv branner hvor brannvesenet ikke har foretatt utrykning.	51
Skjema GP-5101: Rapport om brannårsak	56

1. INNLEDNING

FORMÅL

Formålet med Direktoratet for samfunnssikkerhet og beredskaps brannårsaksstatistikk er å gi et bilde av brannskadeutviklingen i Norge.

DATAGRUNNLAG

Politi- og lensmannsetaten er pålagt å etterforske enhver brann. I tilknytning til etterforskningen skal en rapport om brannårsak sendes til DSB umiddelbart etter at brannårsak er påvist. Denne rapporteringen er regulert gjennom rundskriv fra Justisdepartementet til politietaten. Det er utarbeidet et eget skjema til denne rapporteringen, GP-5101, sist revidert 22.07.96.

Dette statistikkheftet inneholder i hovedsak opplysninger om brannårsak for bygningsbranner hvor brannvesenet har rykket ut (dvs. at både brannvesenet og politi har rapportert til DSB).

I tillegg til bygningsbrannene er politiets rapportering av brannårsaker for skogbranner, bilbranner, branner i fritidsbåter og en fordeling over årsaker til dødsbranner vist (tabell 5–9).

I vedlegget (s 51) vises politi- og lensmannsetatens totale innrapportering av årsaker til branner i bygninger, dvs tabellene inkluderer også brannårsaker til bygningsbranner hvor brannvesenet ikke har foretatt en utrykning.

INDELING AV BRANNER OG ÅRSAKER

Brannene deles inn etter type brannsted.

Bygningsbrannene fordeles etter 11 bygningskategorier, hvorav næring/industri gis en kode etter Standard for næringsgruppering 2002 (se s. 8).

Brannårsakene kodes etter en liste delt inn i ni hovedårsaker med underpunkter (se s.11). Ved brannårsak elektrisk årsak eller feil bruk av elektrisk utstyr, benyttes i tillegg en kode som beskriver hvilket elektrisk apparat/utstyr som var involvert ved brannstart (se s. 36).

FEILKILDER OG USIKKERHET VED RESULTATENE

En feilkilde for statistikken kan være unnlattelse og etterslep av rapporteringen av branner. Skjemaet om brannårsak skal sendes til DSB umiddelbart etter at brannårsaken er påvist. Dette betyr at det i enkelte tilfeller kan konkluderes med en annen brannårsak innen brannen er ferdig etterforsket, og at denne endringen ikke rapporteres til DSB.

2. SAMMENDRAG

BYGNINGSBRANNER

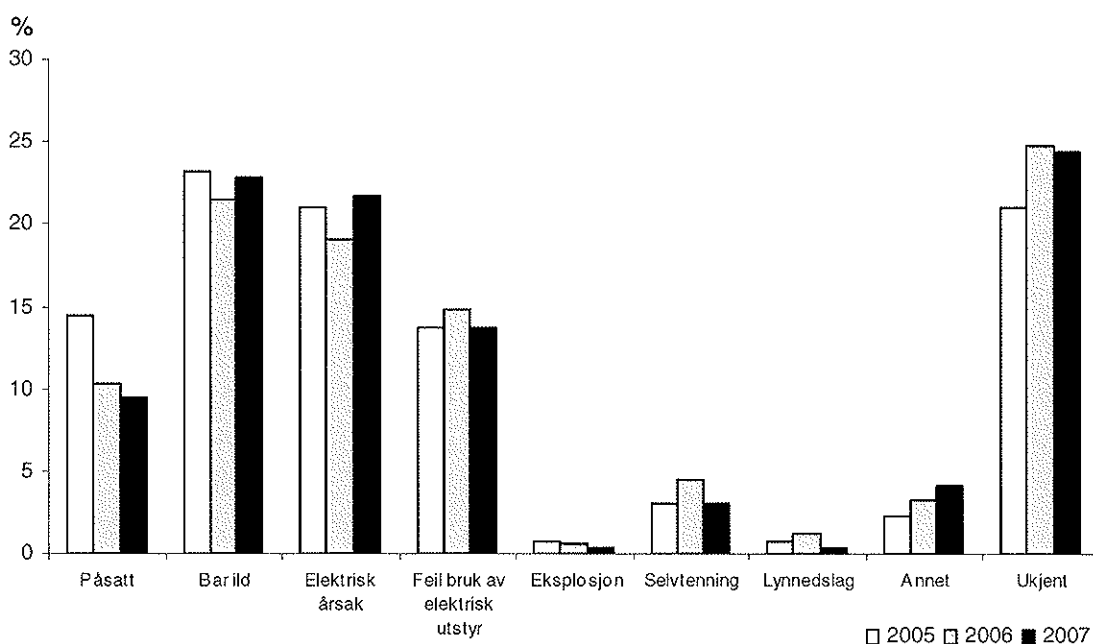
Politiet etterforsket 69 % av bygningsbrannene som brannvesenet rykket ut til i 2007. Av disse brannene var bar ild, med 23 prosent, den hyppigst forekommende gruppen av brannårsaker. Røyking, levende lys, aske fra ildsted/askebeger, fyring i piper/ildsteder og varme arbeider (sveising, lodding) forårsaket de fleste av disse.

36 prosent av bygningsbrannene i 2007 hadde tilknytning til elektrisitet, enten forårsaket av feil på elektriske installasjoner/utstyr/apparat eller av feil bruk av elektrisk utstyr/apparat.

- 20 prosent av brannene er oppgitt med elektrisk årsak, og med serielysbue som hyppigst utløsende faktor.
- Feil bruk av elektrisk utstyr forårsaket 14 prosent av brannene. Nesten halvparten av disse er knyttet til bruk av komfyr/ kokeplate og en fjerdedel skyldtes tildekking av apparat/utstyr.

10 prosent av alle bygningsbrannene var påsatt. Andelen påsatt varierte sterkt mellom de ulike bygningskategoriene. Ingen av industribrannene, 4 prosent av brannene innen varehandelen, 7 prosent av boligbrannene, 13 prosent innen hotellbransjen og 20 prosent av brannene innenfor restaurant-/kafédrift var påsatt. Andelen påsatte branner innenfor helse og sosialtjenester utgjorde 26 prosent og 40 prosent av branner i skoler ble påvist som påsatt. 6 av 12 etterforskede branner i barnehager var påsatt.

Fig. 1: Bygningsbranner. Brannårsaker.



BOLIGBRANNER

De største hovedgruppene av årsaker til boligbranner i 2007 var bar ild (25 %), elektrisk årsak (22 %) og feil bruk av elektrisk utstyr (19 %).

Den største enkeltårsaken var tørrkoking/overoppheting på komfyr (9 %).

Komfyr/kokeplate var det elektriske apparatet som var involvert ved brannstart i flest boligbranner. Det ble rapportert om 142

slike branner, hvorav de fleste (135) oppsto i forbindelse med feil bruk.

Der hvor brannårsaken var feil på den elektriske installasjonen eller utstyret/apparatet var det de to gruppene vaskemaskiner/oppvaskmaskiner og stikkontaktmateriell som i flest tilfeller var involvert ved brannstart.

Fig. 2: Boligbranner. Brannårsaker

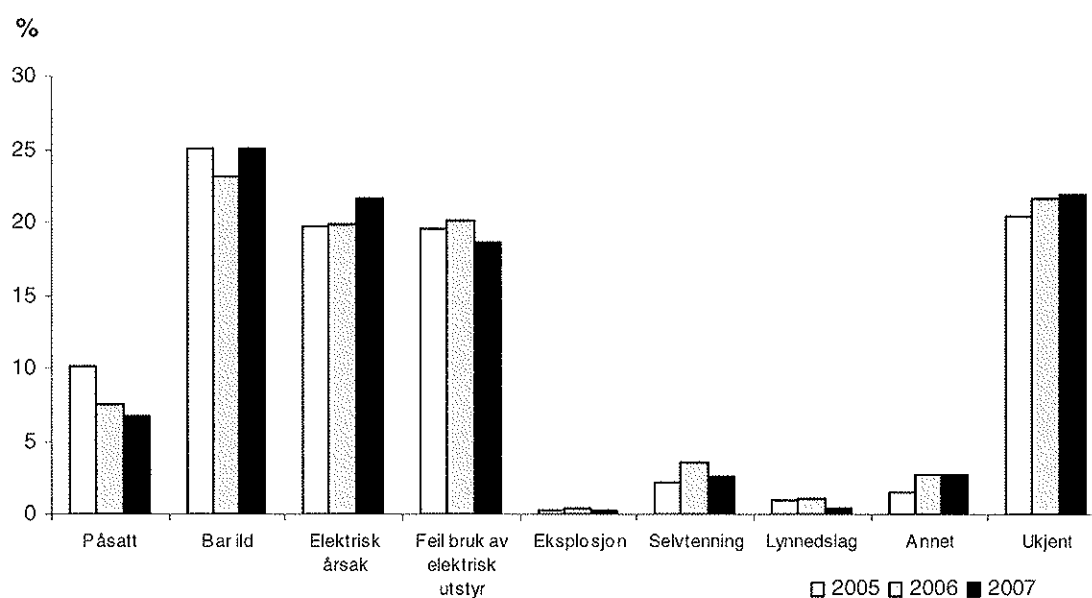


Fig. 3: TI PÅ TOPP, elektrisk årsak. Boligbranner 2003-2007.

Elektrisk apparat/utstyr	Antall
1 Ledninger, kabler	146
2 Vaskemaskiner, oppvaskmaskiner	93
3 Stikkontaktmateriell	87
4 Radio /TV-mottakere, musikkinstrumenter	85
5 Koblingsbokser/klemmer	68
6 Sikringsmateriell	59
7 Kjøle-/fryseapparater	56
8 Tørketromler, tørkeskap	54
9 Glødelampe med utstyr	44
10 Varmeputer /-tepper o.l	39
Annet utstyr/apparat	339

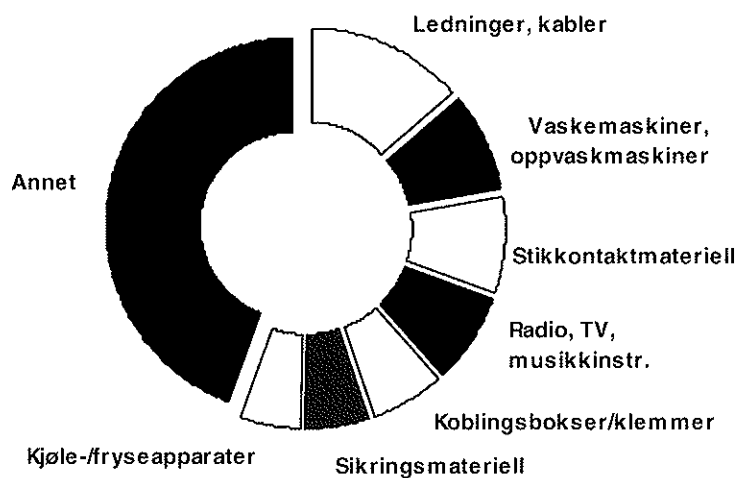
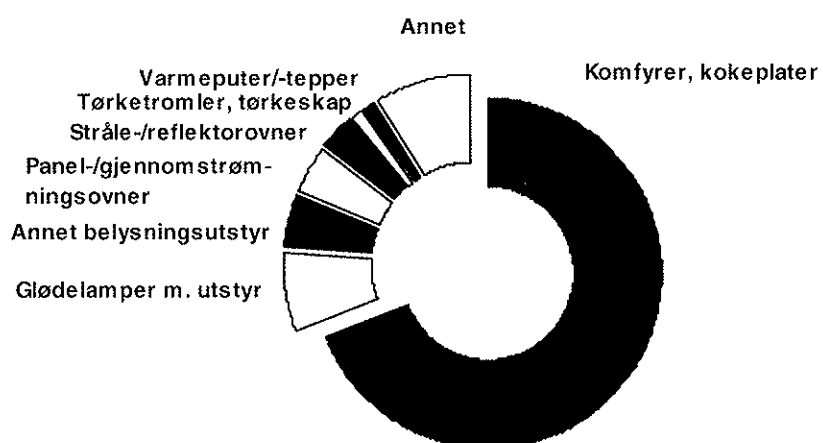


Fig 4: TI PÅ TOPP, feil bruk av elektrisk utstyr. Boligbranner 2003-2007.

Elektrisk apparat/utstyr	Antall
1 Komfyrer, kokeplater o.l	766
2 Glødelampe med utstyr	81
3 Annet belysningsutstyr	51
4 Panel- /gjennomstrømningsovner	51
5 Stråle/reflektorovner	36
6 Tørketromler, tørkeskap	12
7 Varmeputer /-tepper o.l	11
8 Vifteovner	9
8 Brødrister, varmeplater o.l	7
9 Vaskemaskiner, oppvaskmaskiner	7
10 Annet utstyr/apparat	77



DØDSBRANNER

74 personer omkom i 62 dødsbranner i 2007. Dette er 11 fler enn i 2006.

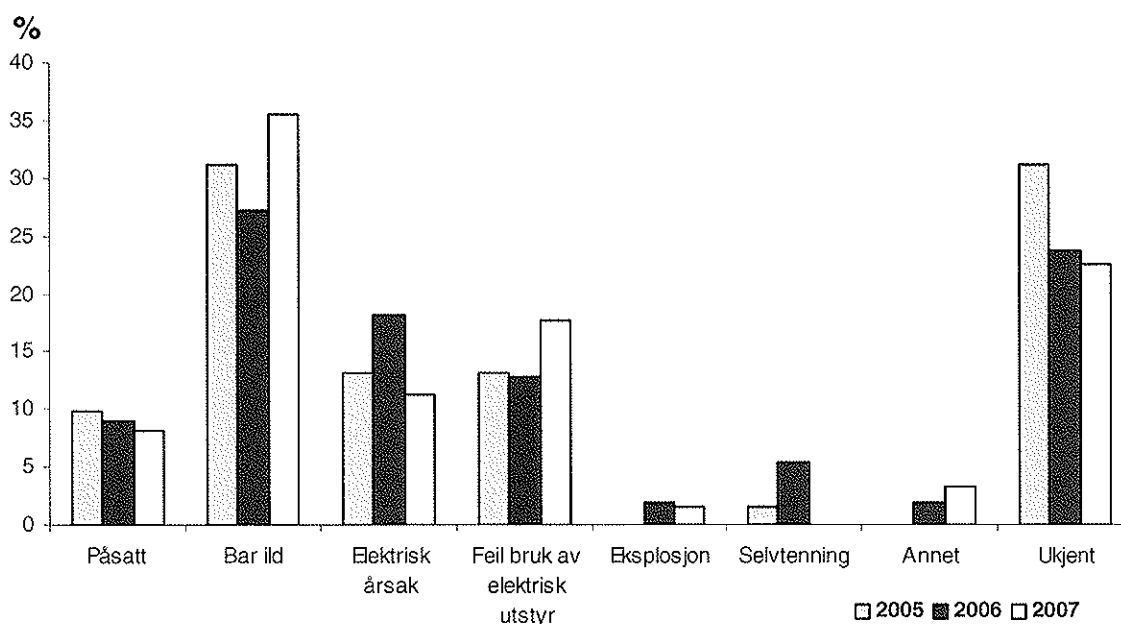
I 10 av branntilfellene omkom det mer enn en person. Av de omkomne var 7 barn, 35 kvinner og 32 menn. For første gang er det registrert flere omkomne kvinner enn menn. 59 av de 74, 80 %, omkom i boligbranner.

Bar ild er den gruppen av brannårsaker som forårsaker flest dødsbranner.

I 2007 ble 35 % av dødsbrannene forårsaket av bar ild, hvorav røyking forårsaket flest (11 omkomne).

11 % av dødsbrannene hadde elektrisk årsak, 18 prosent oppsto som en følge av feil bruk av elektrisk utstyr, 8 prosent av brannene var påsatt, mens for 23 prosent av brannene er brannårsaken fremdeles ukjent etter endt etterforskning.

Fig. 5: Dødsbranner. Brannårsaker



3. BYGNINGSBRANNER ETTER BRANNSTED. 2006-2007. BRANNVESENETS UTRYKNINGER.

	2006		2007	
	Antall	Prosent	Antall	Prosent
Enebolig	1003	35,47	865	32,47
Rekkehus	143	5,06	133	4,99
Blokk/leilighet	428	15,13	456	17,12
Fritidsbolig	119	4,21	124	4,65
Campinghytte	2	0,07	1	0,04
Boligbrakke	11	0,39	15	0,56
Garasje	114	4,03	92	3,45
Fly	1	0,04	0	0,00
Skip	20	0,71	15	0,56
Annen bygning	154	5,45	140	5,26
A JORDBRUK OG SKOGBRUK				
01. Jordbruk og tjenester tilknyttet jordbruk. Jakt og viltstell	57	2,02	69	2,59
02. Skogbruk og tjenester tilknyttet skogbruk	1	0,04	2	0,08
Sum hovednæring:	58	2,06	71	2,67
B FISKE				
05. Fiske, fangst og fiskeoppdrett. Tjenester tilknyttet fiske, fangst og fiskeoppdrett	3	0,11	2	0,08
Sum hovednæring:	3	0,11	2	0,08
C BERGVERKSDRIFT OG UTVINNING				
CA UTVINNING AV ENERGIRÅSTOFFER				
10. Bryting av steinkull og brunskull. Utvinning av torv	0	0,00	0	0,00
11. Utvinning av råolje og naturgass. Tjenester tilknyttet olje- og gassutvinning	1	0,04	2	0,08
12. Bryting av uran- og thoriummalm	0	0,00	0	0,00
CB ANNEN BERGVERKSDRIFT OG UTVINNING				
13. Bryting av metallholdig malm	0	0,00	0	0,00
14. Bergverksdrift ellers	3	0,11	1	0,04
Sum hovednæring:	4	0,15	3	0,12
D INDUSTRI				
DA PRODUKSJON AV NÆRINGS- OG NYTELSESMIDLER				
15. Produksjon av næringsmidler og drikkevarer	25	0,88	19	0,71
16. Produksjon av tobakksvarer	0	0,00	0	0,00
DB PRODUKSJON AV TEKSTIL- OG BEKLEDNINGSVAR				
17. Produksjon av tekstiler	1	0,04	0	0,00
18. Produksjon av klær. Beredning og farging av pelsskinn	0	0,00	0	0,00
DC PRODUKSJON AV LÆR OG LÆRVARER				
19. Beredning av lær. Produksjon av reiseeffekter, salmakerartikler og skotøy	1	0,04	0	0,00
DD PRODUKSJON AV TREVARER				
20. Produksjon av trelast og varer av tre, kork, strå og flettematerialer, unntatt møbler	25	0,88	28	1,05
DE TREFOREDNING, GRAFISK PRODUKSJON OG FORL				
21. Produksjon av papirmasse, papir og papirvarer	6	0,21	6	0,23
22. Forlagsvirksomhet, grafisk produksjon og reproduksjon av innspilte opptak	3	0,11	4	0,15
DF PRODUKSJON AV KULL- OG PETROLEUMDPRODUKT				
23. Produksjon av kull- og petroleumsprodukter og kjernebrensel	0	0,00	0	0,00
DG PRODUKSJON AV KJEMIKALIER OG KJEMISKE PR				
24. Produksjon av kjemikalier og kjemiske produkter	7	0,25	7	0,26

DH PRODUKSJON AV GUMMI- OG PLASTPRODUKTER				
25. Produksjon av gummi- og plastprodukter	4	0,14	5	0,19
DI PRODUKSJON AV ANDRE IKKE-METALLHOLDIGE M				
26. Produksjon av andre ikke-metallholdige mineralprodukter	4	0,14	3	0,11
DJ PRODUKSJON AV METALLER OG METALLVARER				
27. Produksjon av metaller	9	0,32	9	0,34
28. Produksjon av metallvarer, unntatt maskiner og utstyr	11	0,39	16	0,60
DK PRODUKSJON AV MASKINER OG UTSTYR				
29. Produksjon av maskiner og utstyr	9	0,32	8	0,30
DL PRODUKSJON AV ELEKTRISKE OG OPTISKE PROD				
30. Produksjon av kontor- og datamaskiner	0	0,00	0	0,00
31. Produksjon av andre elektriske maskiner og apparater	0	0,00	1	0,04
32. Produksjon av radio-, fjernsyns- og annet kommunikasjonsutstyr	1	0,04	0	0,00
33. Produksjon av medisinske instrumenter, presisjonsinstrumenter, optiske instrumenter, klokker og ur	1	0,04	1	0,04
DM PRODUKSJON AV TRANSPORTMIDLER				
34. Produksjon av motorvogner, tilhengere og deler	3	0,11	5	0,19
35. Produksjon av transportmidler	16	0,57	4	0,15
DN ANNEN INDUSTRIPRODUKSJON				
36. Produksjon av møbler. Annen industriproduksjon	7	0,25	9	0,34
37. Gjenvinning	5	0,18	3	0,11
Sum hovednæring:	138	4,91	128	4,81
E KRAFT- OG VANNFORSYNING				
40. Elektrisitets-, gass-, damp- og varmtvannsforsyning	19	0,67	9	0,34
41. Oppsamling, rensing og distribusjon av vann	2	0,07	2	0,08
Sum hovednæring:	21	0,74	11	0,42
F BYGGE- OG ANLEGGSVIRKSOMHET				
45. Bygge- og anleggsvirksomhet	14	0,50	19	0,71
Sum hovednæring:	14	0,50	19	0,71
G VAREHANDEL, REPARASJON AV MOTORVOGNER, H				
50. Handel med, vedlikehold og reparasjon av motorvogner. Detaljhandel med drivstoff til motorvogner	45	1,59	31	1,16
51. Agentur- og engroshandel, unntatt med motorvogner	14	0,50	14	0,53
52. Detaljhandel, unntatt med motorvogner. Reparasjon av husholdningsvarer og varer til personlig bruk	69	2,44	73	2,74
Sum hovednæring:	128	4,53	118	4,43
H HOTELL- OG RESTAURANTVIRKSOMHET				
55. Hotell- og restaurantvirksomhet	79	2,79	80	3,00
Sum hovednæring:	79	2,79	80	3,00
I TRANSPORT, LAGRING OG KOMMUNIKASJON				
60. Landtransport og rørtransport	4	0,14	6	0,23
61. Sjøtransport	0	0,00	0	0,00
62. Lufttransport	0	0,00	0	0,00
63. Tjenester tilknyttet transport og reisebyråvirksomhet	13	0,46	17	0,64
64. Post og telekommunikasjoner	2	0,07	3	0,11
Sum hovednæring:	19	0,67	26	0,98

J FINANSIELL TJENESTEYTING OG FORSIKRING

65. Finansiell tjenesteyting unntatt forsikring og pensjonskasser	5	0,18	2	0,08
66. Forsikring og pensjonskasser, unntatt trygdeordninger underlagt offentlig forvaltning	0	0,00	0	0,00
67. Hjelpevirksomhet for finansiell tjenesteyting	0	0,00	0	0,00
Sum hovednæring:	5	0,18	2	0,08

K EIENDOMSDRIFT, UMLEIEVIRKSONHET OG FORET

70. Omsetning og drift av fast eiendom	13	0,46	14	0,53
71. Utleie av maskiner og utstyr uten personell. Utleie av husholdningsvarer og varer til personlig bruk	1	0,04	2	0,08
72. Databehandlingsvirksomhet	2	0,07	2	0,08
73. Forskning og utviklingsarbeid	5	0,18	1	0,04
74. Annen forretningsmessig tjenesteyting	29	1,03	30	1,13
Sum hovednæring:	50	1,78	49	1,86

L OFFENTLIG FORVALTNING

75. Offentlig administrasjon, forsvar og trygdeordninger underlagt offentlig forvaltning	28	0,99	34	1,28
Sum hovednæring:	28	0,99	34	1,28

M UNDERVISNING

80. Undervisning	58	2,05	81	3,04
Sum hovednæring:	58	2,05	81	3,04

N HELSE- OG SOSIALTJENESTER

85. Helse- og sosialtjenester	147	5,20	132	4,95
Sum hovednæring:	147	5,20	132	4,95

O ANDRE SOSIALE OG PERSONLIGE TJENESTER

90. Avløps- og renovasjonsvirksomhet	3	0,11	7	0,26
91. Interesseorganisasjoner ikke nevnt annet sted	15	0,53	8	0,30
92. Fritidsvirksomhet, kulturell tjenesteyting og sport	51	1,80	38	1,43
93. Annen personlig tjenesteyting	12	0,42	14	0,53
Sum hovednæring:	81	2,86	67	2,52

P LØNNET ARBEID I PRIVATE HUSHOLDNINGER

95. Lønnet arbeid i private husholdninger	0	0,00	0	0,00
Sum hovednæring:	0	0,00	0	0,00

Q INTERNASJONALE ORGANER OG ORGANISASJONER

99. Internasjonale organer og organisasjoner	0	0,00	0	0,00
Sum hovednæring:	0	0,00	0	0,00

Sum antall bygninger**2828 100,00 2664 100,00****Sum antall branner****2739 2584**

4.1 BRANNER I BYGNINGER, ÅRSAKSFORDELING

ÅRSAK	2006		2007		
	ANTALL	PROSENT	ANTALL	PROSENT	
1 PÅSATTE BRANNER					
1.1 Bar ild	182	9,32	154	8,62	
1.9 Annet	19	0,97	16	0,90	
Sum gruppe	201	10,29	170	9,52	
2 BAR ILD					
2.1 Røyking	71	3,64	60	3,36	
2.2 Levende lys	72	3,69	74	4,14	
2.3 Aske fra ildsted, askebeholder m.m.	42	2,15	49	2,74	
2.4 Piper og ildsteder	68	3,48	71	3,98	
2.5 Fyrstikker/fyrtøy	22	1,13	24	1,34	
2.6 Varmearbeider (sveising, lodding m.m.)	53	2,72	32	1,79	
2.7 Fyrverkeri	16	0,82	17	0,95	
2.9 Annet	76	3,89	81	4,54	
Sum gruppe	420	21,52	408	22,84	
3 ELEKTRISK ÅRSAK					
3.1 Jordfeil	7	0,36	12	0,67	
3.2 Serielysbue	109	5,58	126	7,05	
3.3 Krypstrøm	11	0,56	8	0,45	
3.4 Termostatsvikt	19	0,97	14	0,78	
3.9 Annet	226	11,58	229	12,82	
Sum gruppe	372	19,05	389	21,77	
4 FEIL BRUK AV ELEKTRISK UTSTYR					
4.1 Tørrkoking, overoppheting o.l.	127	6,51	111	6,22	
4.2 Tildekking	71	3,64	65	3,64	
4.3 Stråling	21	1,08	18	1,01	
4.4 Dårlig vedlikehold	7	0,36	7	0,39	
4.9 Annet	62	3,18	43	2,41	
Sum gruppe	288	14,77	244	13,67	
5 EKSPLOSJON					
5.1 Støv	0	0,00	0	0,00	
5.2 Sprengstoff	0	0,00	0	0,00	
5.3 Gass	6	0,31	5	0,28	
5.9 Annet	6	0,31	2	0,11	
Sum gruppe	12	0,62	7	0,39	
6 SELVTENNING					
6.1 Biologisk årsak	15	0,77	4	0,22	
6.2 Fysisk årsak	23	1,18	15	0,84	
6.3 Kjemisk årsak	14	0,72	20	1,12	
6.9 Annet	36	1,84	15	0,84	
Sum gruppe	88	4,51	54	3,02	
7 LYNNEDSLAG	Sum gruppe	23	1,18	6	0,34
8 ANNET					
8.1 Friksjon	8	0,41	9	0,50	
8.2 Stråling og ledning	11	0,56	27	1,51	
8.3 Utstyr for flytende/gassformig brensel	7	0,36	6	0,34	
8.9 Annet	39	2,00	31	1,74	
Sum gruppe	65	3,33	73	4,09	
9.0 UKJENT	Sum gruppe	483	24,74	435	24,36
ANTALL BRANNER MED BRANNÅRSÅK RAPP. FRA POLITIET	1952	100,00	1786	100,00	
ANTALL BRANNER RAPP. FRA BRANNVESENET	2739		2584		

4.2 BRANNER I BOLIGER, ÅRSAKSFORDELING

ÅRSAK	2006		2007		
	ANTALL	PROSENT	ANTALL	PROSENT	
1 PASATTE BRANNER					
1.1 Bar ild	78	6,75	64	6,02	
1.9 Annet	9	0,78	8	0,75	
Sum gruppe	87	7,53	72	6,77	
2 BAR ILD					
2.1 Røyking	53	4,58	42	3,95	
2.2 Levende lys	58	5,02	60	5,64	
2.3 Aske fra ildsted, askebeger m.m.	32	2,77	34	3,20	
2.4 Piper og ildsteder	47	4,07	43	4,04	
2.5 Fyrstikker/fyrtøy	15	1,30	15	1,41	
2.6 Varmearbeider (sveising, lodding m.m)	5	0,43	11	1,03	
2.7 Fyrverkeri	10	0,87	10	0,94	
2.9 Annet	47	4,07	52	4,89	
Sum gruppe	267	23,11	267	25,10	
3 ELEKTRISK ÅRSAK					
3.1 Jordfeil	5	0,43	8	0,75	
3.2 Serielysbue	76	6,57	73	6,86	
3.3 Krypstrøm	6	0,52	6	0,56	
3.4 Termostatsvikt	12	1,04	10	0,94	
3.9 Annet	131	11,33	133	12,50	
Sum gruppe	230	19,89	230	21,61	
4 FEIL BRUK AV ELEKTRISK UTSTYR					
4.1 Tørrkoking, overoppheting o.l.	114	9,86	97	9,12	
4.2 Tildekking	58	5,02	57	5,36	
4.3 Stråling	14	1,21	13	1,22	
4.4 Dårlig vedlikehold	5	0,43	3	0,28	
4.9 Annet	41	3,55	28	2,63	
Sum gruppe	232	20,07	198	18,61	
5 EKSPLOSJON					
5.1 Støv	0	0,00	0	0,00	
5.2 Sprengstoff	0	0,00	0	0,00	
5.3 Gass	2	0,17	2	0,19	
5.9 Annet	3	0,26	1	0,09	
Sum gruppe	5	0,43	3	0,28	
6 SELVTENNING					
6.1 Biologisk årsak	8	0,69	0	0,00	
6.2 Fysisk årsak	14	1,21	7	0,66	
6.3 Kjemisk årsak	6	0,52	11	1,03	
6.9 Annet	13	1,12	10	0,94	
Sum gruppe	41	3,54	28	2,63	
7 LYNNEDSLAG	Sum gruppe	12	1,04	4	0,38
8 ANNET					
8.1 Friksjon	1	0,09	2	0,19	
8.2 Stråling og ledning	5	0,43	15	1,41	
8.3 Utstyr for flytende/gassformig brensel	3	0,26	1	0,09	
8.9 Annet	22	1,90	11	1,03	
Sum gruppe	31	2,68	29	2,72	
9.0 UKJENT	Sum gruppe	251	21,71	233	21,90
ANTALL BRANNER MED BRANNÅRSK RAPP. FRA POLITIET	1156	100,00	1064	100,00	
ANTALL BRANNER RAPP. FRA BRANNVESENET	1574		1454		

4.3 BRANNER I FRITIDSBOLIGER, ÅRSAKSFORDELING

ÅRSAK	2006		2007		
	ANTALL	PROSENT	ANTALL	PROSENT	
1 PÅSATTE BRANNER					
1.1 Bar ild	2	2,13	7	7,78	
1.9 Annet	0	0,00	0	0,00	
Sum gruppe	2	2,13	7	7,78	
2 BAR ILD					
2.1 Røyking	1	1,06	3	3,33	
2.2 Levende lys	3	3,19	2	2,22	
2.3 Aske fra ildsted, askebeger m.m.	2	2,13	1	1,11	
2.4 Piper og ildsteder	11	11,70	16	17,78	
2.5 Fyrstikker/fyrtøy	1	1,06	0	0,00	
2.6 Varmearbeider (sveising, lodding m.m)	1	1,06	1	1,11	
2.7 Fyrverkeri	0	0,00	1	1,11	
2.9 Annet	3	3,19	2	2,22	
Sum gruppe	22	23,39	26	28,88	
3 ELEKTRISK ÅRSAK					
3.1 Jordfeil	0	0,00	0	0,00	
3.2 Serielysbue	2	2,13	8	8,89	
3.3 Krypestrøm	1	1,06	0	0,00	
3.4 Termostatsvikt	2	2,13	0	0,00	
3.9 Annet	9	9,57	7	7,78	
Sum gruppe	14	14,89	15	16,67	
4 FEIL BRUK AV ELEKTRISK UTSTYR					
4.1 Tørrkoking, overoppheting o.l.	2	2,13	0	0,00	
4.2 Tildekking	0	0,00	0	0,00	
4.3 Stråling	1	1,06	3	3,33	
4.4 Dårlig vedlikehold	0	0,00	1	1,11	
4.9 Annet	1	1,06	1	1,11	
Sum gruppe	4	4,25	5	5,55	
5 EKSPLOSJON					
5.1 Støv	0	0,00	0	0,00	
5.2 Sprengstoff	0	0,00	0	0,00	
5.3 Gass	2	2,13	0	0,00	
5.9 Annet	0	0,00	0	0,00	
Sum gruppe	2	2,13	0	0,00	
6 SELVTENNING					
6.1 Biologisk årsak	0	0,00	0	0,00	
6.2 Fysisk årsak	1	1,06	1	1,11	
6.3 Kjemisk årsak	2	2,13	2	2,22	
6.9 Annet	2	2,13	0	0,00	
Sum gruppe	5	5,32	3	3,33	
7 LYNNEDSLAG	Sum gruppe	5	5,32	1	1,11
8 ANNET					
8.1 Friksjon	0	0,00	0	0,00	
8.2 Stråling og ledning	0	0,00	4	4,44	
8.3 Utstyr for flytende/gassformig brensel	1	1,06	1	1,11	
8.9 Annet	1	1,06	1	1,11	
Sum gruppe	2	2,12	6	6,66	
9.0 UKJENT	Sum gruppe	38	40,43	27	30,00
ANTALL BRANNER MED BRANNÅRSÅK RAPP. FRA POLITIET	94	100,00	90	100,00	
ANTALL BRANNER RAPP. FRA BRANNVESENET	119		124		

4.4 BRANNER I GARASJER, ÅRSAKSFORDELING

ÅRSAK	2006		2007		
	ANTALL	PROSENT	ANTALL	PROSENT	
1 PÅSATTE BRANNER					
1.1 Bar ild	6	7,69	8	10,96	
1.9 Annet	1	1,28	0	0,00	
Sum gruppe	7	8,97	8	10,96	
2 BAR ILD					
2.1 Røyking	1	1,28	1	1,37	
2.2 Levende lys	0	0,00	1	1,37	
2.3 Aske fra ildsted, askebeholder m.m.	1	1,28	4	5,48	
2.4 Piper og ildsteder	1	1,28	1	1,37	
2.5 Fyrstikker/fyrtøy	1	1,28	2	2,74	
2.6 Varmearbeider (sveising, lodding m.m)	5	6,41	1	1,37	
2.7 Fyrverkeri	0	0,00	1	1,37	
2.9 Annet	3	3,85	1	1,37	
Sum gruppe	12	15,38	12	16,44	
3 ELEKTRISK ÅRSAK					
3.1 Jordfeil	0	0,00	1	1,37	
3.2 Serielysbue	2	2,56	3	4,11	
3.3 Krypestrøm	0	0,00	0	0,00	
3.4 Termostatsvikt	0	0,00	1	1,37	
3.9 Annet	11	14,10	10	13,70	
Sum gruppe	13	16,66	15	20,55	
4 FEIL BRUK AV ELEKTRISK UTSTYR					
4.1 Tørrkoking, overoppheting o.l.	0	0,00	0	0,00	
4.2 Tildekking	1	1,28	2	2,74	
4.3 Stråling	3	3,85	0	0,00	
4.4 Dårlig vedlikehold	0	0,00	0	0,00	
4.9 Annet	2	2,56	1	1,37	
Sum gruppe	6	7,69	3	4,11	
5 EKSPLOSJON					
5.1 Støv	0	0,00	0	0,00	
5.2 Sprengstoff	0	0,00	0	0,00	
5.3 Gass	2	2,56	0	0,00	
5.9 Annet	0	0,00	0	0,00	
Sum gruppe	2	2,56	0	0,00	
6 SELVTENNING					
6.1 Biologisk årsak	0	0,00	0	0,00	
6.2 Fysisk årsak	0	0,00	0	0,00	
6.3 Kjemisk årsak	1	1,28	1	1,37	
6.9 Annet	1	1,28	0	0,00	
Sum gruppe	2	2,56	1	1,37	
7 LYNNEDSLAG	Sum gruppe	1	1,28	0	0,00
8 ANNET					
8.1 Friksjon	0	0,00	0	0,00	
8.2 Stråling og ledning	0	0,00	2	2,74	
8.3 Utstyr for flytende/gassformig brensel	0	0,00	1	1,37	
8.9 Annet	2	2,56	3	4,11	
Sum gruppe	2	2,56	6	8,22	
9.0 UKJENT	Sum gruppe	33	42,31	28	38,36
ANTALL BRANNER MED BRANNÅRSÅK RAPP. FRA POLITIET	78	100,00	73	100,00	
ANTALL BRANNER RAPP. FRA BRANNVESENET	114		92		

4.5 BRANNER I NÆRINGER, ÅRSKSFORDELING

(Næringskode 01-99)

ÅRSAK	2006		2007	
	ANTALL	PROSENT	ANTALL	PROSENT
1 PÅSATTE BRANNER				
1.1 Bar ild	79	14,82	62	12,86
1.9 Annet	4	0,75	7	1,45
Sum gruppe	83	15,57	69	14,31
2 BAR ILD				
2.1 Røyking	15	2,81	13	2,70
2.2 Levende lys	10	1,88	10	2,07
2.3 Aske fra ildsted, askebeholder m.m.	4	0,75	4	0,83
2.4 Piper og ildsteder	5	0,94	6	1,24
2.5 Fyrstikker/fyrtøy	3	0,56	6	1,24
2.6 Varmearbeider (sveisning, lodding m.m)	27	5,07	18	3,73
2.7 Fyrverkeri	6	1,13	4	0,83
2.9 Annet	16	3,00	20	4,15
Sum gruppe	86	16,14	81	16,79
3 ELEKTRISK ÅRSÅK				
3.1 Jordfeil	2	0,38	5	1,04
3.2 Serielysbue	27	5,07	38	7,88
3.3 Krypstrøm	4	0,75	1	0,21
3.4 Termostatsvikt	5	0,94	2	0,41
3.9 Annet	77	14,45	74	15,35
Sum gruppe	115	21,59	120	24,89
4 FEIL BRUK AV ELEKTRISK UTSTYR				
4.1 Tørrkoking, overoppheting o.l.	12	2,25	14	2,90
4.2 Tildekking	11	2,06	6	1,24
4.3 Stråling	2	0,38	2	0,41
4.4 Dårlig vedlikehold	2	0,38	3	0,62
4.9 Annet	17	3,19	13	2,70
Sum gruppe	44	8,26	38	7,87
5 EKSPLOSJON				
5.1 Støv	0	0,00	0	0,00
5.2 Sprengstoff	0	0,00	0	0,00
5.3 Gass	1	0,19	3	0,62
5.9 Annet	2	0,38	1	0,21
Sum gruppe	3	0,57	4	0,83
6 SELVTENNING				
6.1 Biologisk årsak	8	1,50	4	0,83
6.2 Fysisk årsak	8	1,50	4	0,83
6.3 Kjemisk årsak	3	0,56	4	0,83
6.9 Annet	18	3,38	3	0,62
Sum gruppe	37	6,94	15	3,11
7 LYNNEDSLAG				
Sum gruppe	2	0,38	0	0,00
8 ANNET				
8.1 Friksjon	7	1,31	7	1,45
8.2 Stråling og ledning	5	0,94	6	1,24
8.3 Utstyr for flytende/gassformig brensel	2	0,38	2	0,41
8.9 Annet	13	2,44	14	2,90
Sum gruppe	27	5,07	29	6,00
9.0 UKJENT				
Sum gruppe	136	25,52	126	26,14
ANTALL BRANNER MED BRANNÅRSÅK RAPP. FRA POLITIET	533	100,00	482	100,00
ANTALL BRANNER RAPP. FRA BRANNVESENET	833		823	

4.6 BRANNER I JORDBRUKET, ÅRSKSFORDELING

(Næringskode 01: Jordbruk og tjenester tilknyttet jordbruk. Jakt og viltstell)

ARSAK	2006		2007	
	ANTALL	PROSENT	ANTALL	PROSENT
1 PÅSATTE BRANNER				
1.1 Bar ild	3	6,25	2	3,92
1.9 Annet	0	0,00	0	0,00
Sum gruppe	3	6,25	2	3,92
2 BAR ILD				
2.1 Røyking	0	0,00	1	1,96
2.2 Levende lys	0	0,00	1	1,96
2.3 Aske fra ildsted, askebeger m.m.	0	0,00	0	0,00
2.4 Piper og ildsteder	0	0,00	0	0,00
2.5 Fyrstikker/fyrtøy	0	0,00	2	3,92
2.6 Varmearbeider (sveising, lodding m.m)	2	4,17	1	1,96
2.7 Fyrverkeri	0	0,00	0	0,00
2.9 Annet	1	2,08	0	0,00
Sum gruppe	3	6,25	5	9,80
3 ELEKTRISK ÅRSK				
3.1 Jordfeil	0	0,00	0	0,00
3.2 Serielysbue	2	4,17	3	5,88
3.3 Krypstrøm	0	0,00	0	0,00
3.4 Termostatsvikt	0	0,00	0	0,00
3.9 Annet	10	20,83	13	25,49
Sum gruppe	12	25,00	16	31,37
4 FEIL BRUK AV ELEKTRISK UTSTYR				
4.1 Tørrkoking, overoppheting o.l.	1	2,08	1	1,96
4.2 Tildekking	0	0,00	0	0,00
4.3 Stråling	0	0,00	0	0,00
4.4 Dårlig vedlikehold	0	0,00	0	0,00
4.9 Annet	1	2,08	0	0,00
Sum gruppe	2	4,16	1	1,96
5 EKSPLOSJON				
5.1 Støv	0	0,00	0	0,00
5.2 Sprengstoff	0	0,00	0	0,00
5.3 Gass	0	0,00	0	0,00
5.9 Annet	0	0,00	0	0,00
Sum gruppe	0	0,00	0	0,00
6 SELVTENNING				
6.1 Biologisk årsak	2	4,17	1	1,96
6.2 Fysisk årsak	0	0,00	0	0,00
6.3 Kjemisk årsak	0	0,00	0	0,00
6.9 Annet	4	8,33	0	0,00
Sum gruppe	6	12,50	1	1,96
7 LYNNEDSLAG	Sum gruppe	1	2,08	0
			0	0,00
8 ANNET				
8.1 Friksjon	0	0,00	0	0,00
8.2 Stråling og ledning	1	2,08	0	0,00
8.3 Utstyr for flytende/gassformig brensel	0	0,00	0	0,00
8.9 Annet	0	0,00	1	1,96
Sum gruppe	1	2,08	1	1,96
9.0 UKJENT	Sum gruppe	20	41,67	25
				49,02
ANTALL BRANNER MED BRANNÅRSK RAPP. FRA POLITIET	48	100,00	51	100,00
ANTALL BRANNER RAPP. FRA BRANNVESENET	57		69	

4.7 BRANNER I INDUSTRIEN, ÅRSAKSFORDELING

(Næringskode 15-37: Industri)

ÅRSAK	2006		2007		
	ANTALL	PROSENT	ANTALL	PROSENT	
1 PÅSATTE BRANNER					
1.1 Bar ild	2	2,22	0	0,00	
1.9 Annet	0	0,00	0	0,00	
Sum gruppe	2	2,22	0	0,00	
2 BAR ILD					
2.1 Røyking	0	0,00	0	0,00	
2.2 Levende lys	0	0,00	0	0,00	
2.3 Aske fra ildsted, askebeholder m.m.	0	0,00	0	0,00	
2.4 Piper og ildsteder	2	2,22	0	0,00	
2.5 Fyrstikker/fyrtøy	0	0,00	0	0,00	
2.6 Varmearbeider (sveisning, lodding m.m.)	16	17,78	5	7,94	
2.7 Fyrverkeri	1	1,11	0	0,00	
2.9 Annet	3	3,33	4	6,35	
Sum gruppe	22	24,44	9	14,29	
3 ELEKTRISK ÅRSAK					
3.1 Jordfeil	0	0,00	0	0,00	
3.2 Serielysbue	0	0,00	4	6,35	
3.3 Krypstrøm	1	1,11	0	0,00	
3.4 Termostatsvikt	0	0,00	0	0,00	
3.9 Annet	15	16,67	13	20,63	
Sum gruppe	16	17,78	17	26,98	
4 FEIL BRUK AV ELEKTRISK UTSTYR					
4.1 Tørrkoking, overoppheting o.l.	1	1,11	0	0,00	
4.2 Tildekking	0	0,00	0	0,00	
4.3 Stråling	0	0,00	0	0,00	
4.4 Dårlig vedlikehold	1	1,11	2	3,17	
4.9 Annet	3	3,33	4	6,35	
Sum gruppe	5	5,55	6	9,52	
5 EKSPLOSJON					
5.1 Støv	0	0,00	0	0,00	
5.2 Sprengstoff	0	0,00	0	0,00	
5.3 Gass	0	0,00	0	0,00	
5.9 Annet	1	1,11	0	0,00	
Sum gruppe	1	1,11	0	0,00	
6 SELVTENNING					
6.1 Biologisk årsak	2	2,22	2	3,17	
6.2 Fysisk årsak	4	4,44	4	6,35	
6.3 Kjemisk årsak	0	0,00	1	1,59	
6.9 Annet	8	8,89	0	0,00	
Sum gruppe	14	15,55	7	11,11	
7 LYNNEDSLAG	Sum gruppe	1	1,11	0	0,00
8 ANNET					
8.1 Friksjon	2	2,22	4	6,35	
8.2 Stråling og ledning	2	2,22	2	3,17	
8.3 Utstyr for flytende/gassformig brensel	1	1,11	0	0,00	
8.9 Annet	5	5,56	4	6,35	
Sum gruppe	10	11,11	10	15,87	
9.0 UKJENT	Sum gruppe	19	21,11	14	22,22
ANTALL BRANNER MED BRANNÅRSÅK RAPP. FRA POLITIET	90	100,00	63	100,00	
ANTALL BRANNER RAPP. FRA BRANNVESENET	138		128		

4.7.1 BRANNER INNEN PROD. AV NÆRINGSMIDLER OG DRIKKEVARER, ÅRSAKSFORDELING

(Næringskode 15: Produksjon av næringsmidler og drikkevarer)

ÅRSAK	2006		2007	
	ANTALL	PROSENT	ANTALL	PROSENT
1 PÅSATTE BRANNER				
1.1 Bar ild	0	0,00	0	0,00
1.9 Annet	0	0,00	0	0,00
Sum gruppe	0	0,00	0	0,00
2 BAR ILD				
2.1 Røyking	0	0,00	0	0,00
2.2 Levende lys	0	0,00	0	0,00
2.3 Aske fra ildsted, askebeholder m.m.	0	0,00	0	0,00
2.4 Piper og ildsteder	0	0,00	0	0,00
2.5 Fyrstikker/fyrtøy	0	0,00	0	0,00
2.6 Varmearbeider (sveisning, lodding m.m.)	3	16,67	1	9,09
2.7 Fyrverkeri	0	0,00	0	0,00
2.9 Annet	1	5,56	0	0,00
Sum gruppe	4	22,23	1	9,09
3 ELEKTRISK ÅRSAK				
3.1 Jordfeil	0	0,00	0	0,00
3.2 Serielysbue	0	0,00	0	0,00
3.3 Krypstrøm	0	0,00	0	0,00
3.4 Termostatsvikt	0	0,00	0	0,00
3.9 Annet	5	27,78	3	27,27
Sum gruppe	5	27,78	3	27,27
4 FEIL BRUK AV ELEKTRISK UTSTYR				
4.1 Tørrkoking, overoppheting o.l.	0	0,00	0	0,00
4.2 Tildekking	0	0,00	0	0,00
4.3 Stråling	0	0,00	0	0,00
4.4 Dårlig vedlikehold	0	0,00	0	0,00
4.9 Annet	3	16,67	0	0,00
Sum gruppe	3	16,67	0	0,00
5 EKSPLOSJON				
5.1 Støv	0	0,00	0	0,00
5.2 Sprengstoff	0	0,00	0	0,00
5.3 Gass	0	0,00	0	0,00
5.9 Annet	0	0,00	0	0,00
Sum gruppe	0	0,00	0	0,00
6 SELVTENNING				
6.1 Biologisk årsak	1	5,56	0	0,00
6.2 Fysisk årsak	1	5,56	0	0,00
6.3 Kjemisk årsak	0	0,00	0	0,00
6.9 Annet	1	5,56	0	0,00
Sum gruppe	3	16,68	0	0,00
7 LYNNEDSLAG	Sum gruppe	0	0,00	0
8 ANNET				
8.1 Friksjon	0	0,00	0	0,00
8.2 Stråling og ledning	1	5,56	1	9,09
8.3 Utstyr for flytende/gassformig brensel	0	0,00	0	0,00
8.9 Annet	0	0,00	4	36,36
Sum gruppe	1	5,56	5	45,45
9.0 UKJENT	Sum gruppe	2	11,11	2
ANTALL BRANNER MED BRANNÅRSAK RAPP. FRA POLITIET	18	100,00	11	100,00
ANTALL BRANNER RAPP. FRA BRANNVESENET	25		19	

4.7.2 BRANNER INNEN PRODUKSJON AV TRELAST OG TREVARER, ÅRSAKSFORDELING

(Næringskode 20: Produksjon av trelast og varer av tre, kork, strå og flettemat., untatt møbler)

ÅRSAK	2006		2007	
	ANTALL	PROSENT	ANTALL	PROSENT
1 PÅSATTE BRANNER				
1.1 Bar ild	1	7,69	0	0,00
1.9 Annet	0	0,00	0	0,00
Sum gruppe	1	7,69	0	0,00
2 BAR ILD				
2.1 Røyking	0	0,00	0	0,00
2.2 Levende lys	0	0,00	0	0,00
2.3 Aske fra ildsted, askebeholder m.m.	0	0,00	0	0,00
2.4 Piper og ildsteder	1	7,69	0	0,00
2.5 Fyrstikker/fyrtøy	0	0,00	0	0,00
2.6 Varmearbeider (sveisning, lodding m.m.)	0	0,00	1	5,56
2.7 Fyrverkeri	1	7,69	0	0,00
2.9 Annet	1	7,69	1	5,56
Sum gruppe	3	23,07	2	11,12
3 ELEKTRISK ÅRSAK				
3.1 Jordfeil	0	0,00	0	0,00
3.2 Serielysbue	0	0,00	1	5,56
3.3 Krypstrøm	0	0,00	0	0,00
3.4 Termostatsvikt	0	0,00	0	0,00
3.9 Annet	2	15,38	5	27,78
Sum gruppe	2	15,38	6	33,34
4 FEIL BRUK AV ELEKTRISK UTSTYR				
4.1 Tørrkoking, overoppheting o.l.	0	0,00	0	0,00
4.2 Tildekking	0	0,00	0	0,00
4.3 Stråling	0	0,00	0	0,00
4.4 Dårlig vedlikehold	0	0,00	1	5,56
4.9 Annet	0	0,00	0	0,00
Sum gruppe	0	0,00	1	5,56
5 EKSPLOSJON				
5.1 Støv	0	0,00	0	0,00
5.2 Sprengstoff	0	0,00	0	0,00
5.3 Gass	0	0,00	0	0,00
5.9 Annet	0	0,00	0	0,00
Sum gruppe	0	0,00	0	0,00
6 SELVTENNING				
6.1 Biologisk årsak	0	0,00	2	11,11
6.2 Fysisk årsak	2	15,38	2	11,11
6.3 Kjemisk årsak	0	0,00	0	0,00
6.9 Annet	1	7,69	0	0,00
Sum gruppe	3	23,07	4	22,22
7 LYNNEDSLAG	Sum gruppe	0	0,00	0
8 ANNET				
8.1 Friksjon	1	7,69	2	11,11
8.2 Stråling og ledning	0	0,00	0	0,00
8.3 Utstyr for flytende/gassformig brensel	1	7,69	0	0,00
8.9 Annet	0	0,00	0	0,00
Sum gruppe	2	15,38	2	11,11
9.0 UKJENT	Sum gruppe	2	15,38	3
ANTALL BRANNER MED BRANNÅRSAK RAPP. FRA POLITIET	13	100,00	18	100,00
ANTALL BRANNER RAPP. FRA BRANNVESENET	25		28	

4.7.3 BRANNER INNEN PROD. AV PAPIRMASSE, PAPIR OG PAPIRVARER, ÅRSAKSFORDELING

(Næringskode 21: Produksjon av papirmasse, papir og papirvarer)

ARSAK	2006		2007	
	ANTALL	PROSENT	ANTALL	PROSENT
1 PÅSATTE BRANNER				
1.1 Bar ild	0	0,00	0	0,00
1.9 Annet	0	0,00	0	0,00
Sum gruppe	0	0,00	0	0,00
2 BAR ILD				
2.1 Røyking	0	0,00	0	0,00
2.2 Levende lys	0	0,00	0	0,00
2.3 Aske fra ildsted, askebeholder m.m.	0	0,00	0	0,00
2.4 Piper og ildsteder	0	0,00	0	0,00
2.5 Fyrstikker/fyrtøy	0	0,00	0	0,00
2.6 Varmearbeider (sveising, lodding m.m)	0	0,00	0	0,00
2.7 Fyrverkeri	0	0,00	0	0,00
2.9 Annet	0	0,00	1	25,00
Sum gruppe	0	0,00	1	25,00
3 ELEKTRISK ÅRSAK				
3.1 Jordfeil	0	0,00	0	0,00
3.2 Serielysbue	0	0,00	0	0,00
3.3 Krypstrøm	0	0,00	0	0,00
3.4 Termostatsvikt	0	0,00	0	0,00
3.9 Annet	0	0,00	1	25,00
Sum gruppe	0	0,00	1	25,00
4 FEIL BRUK AV ELEKTRISK UTSTYR				
4.1 Tørrkoking, overoppheting o.l.	0	0,00	0	0,00
4.2 Tildekking	0	0,00	0	0,00
4.3 Stråling	0	0,00	0	0,00
4.4 Dårlig vedlikehold	0	0,00	0	0,00
4.9 Annet	0	0,00	0	0,00
Sum gruppe	0	0,00	0	0,00
5 EKSPLOSJON				
5.1 Støv	0	0,00	0	0,00
5.2 Sprengstoff	0	0,00	0	0,00
5.3 Gass	0	0,00	0	0,00
5.9 Annet	0	0,00	0	0,00
Sum gruppe	0	0,00	0	0,00
6 SELVTENNING				
6.1 Biologisk årsak	0	0,00	0	0,00
6.2 Fysisk årsak	1	25,00	1	25,00
6.3 Kjemisk årsak	0	0,00	0	0,00
6.9 Annet	0	0,00	0	0,00
Sum gruppe	1	25,00	1	25,00
7 LYNNEDSLAG				
Sum gruppe	0	0,00	0	0,00
8 ANNET				
8.1 Friksjon	1	25,00	0	0,00
8.2 Stråling og ledning	0	0,00	0	0,00
8.3 Utstyr for flytende/gassformig brensel	0	0,00	0	0,00
8.9 Annet	1	25,00	0	0,00
Sum gruppe	2	50,00	0	0,00
9.0 UKJENT				
Sum gruppe	1	25,00	1	25,00
ANTALL BRANNER MED BRANNÅRSAK RAPP. FRA POLITIET	4	100,00	4	100,00
ANTALL BRANNER RAPP. FRA BRANNVESENET	6		6	

4.7.4 BRANNER INNEN PRODUKSJON AV MØBLER, ÅRSAKSFORDELING

(Næringskode 36.1: Produksjon av møbler)

ÅRSAK	2006		2007	
	ANTALL	PROSENT	ANTALL	PROSENT
1 PÅSATTE BRANNER				
1.1 Bar ild	0	0,00	0	0,00
1.9 Annet	0	0,00	0	0,00
Sum gruppe	0	0,00	0	0,00
2 BAR ILD				
2.1 Røyking	0	0,00	0	0,00
2.2 Levende lys	0	0,00	0	0,00
2.3 Aske fra ildsted, askebeger m.m.	0	0,00	0	0,00
2.4 Piper og ildsteder	0	0,00	0	0,00
2.5 Fyrstikker/fyrtøy	0	0,00	0	0,00
2.6 Varmearbeider (sveising, lodding m.m)	0	0,00	0	0,00
2.7 Fyrverkeri	0	0,00	0	0,00
2.9 Annet	1	33,33	0	0,00
Sum gruppe	1	33,33	0	0,00
3 ELEKTRISK ÅRSAK				
3.1 Jordfeil	0	0,00	0	0,00
3.2 Serielysbue	0	0,00	0	0,00
3.3 Krypstrøm	0	0,00	0	0,00
3.4 Termostatsvikt	0	0,00	0	0,00
3.9 Annet	1	33,33	1	20,00
Sum gruppe	1	33,33	1	20,00
4 FEIL BRUK AV ELEKTRISK UTSTYR				
4.1 Tørrkoking, overoppheting o.l.	0	0,00	0	0,00
4.2 Tildekking	0	0,00	0	0,00
4.3 Stråling	0	0,00	0	0,00
4.4 Dårlig vedlikehold	0	0,00	0	0,00
4.9 Annet	0	0,00	0	0,00
Sum gruppe	0	0,00	0	0,00
5 EKSPLOSJON				
5.1 Støv	0	0,00	0	0,00
5.2 Sprengstoff	0	0,00	0	0,00
5.3 Gass	0	0,00	0	0,00
5.9 Annet	0	0,00	0	0,00
Sum gruppe	0	0,00	0	0,00
6 SELVTENNING				
6.1 Biologisk årsak	0	0,00	0	0,00
6.2 Fysisk årsak	0	0,00	0	0,00
6.3 Kjemisk årsak	0	0,00	1	20,00
6.9 Annet	1	33,33	0	0,00
Sum gruppe	1	33,33	1	20,00
7 LYNNEDSLAG	Sum gruppe	0	0,00	0
8 ANNET				
8.1 Friksjon	0	0,00	1	20,00
8.2 Stråling og ledning	0	0,00	0	0,00
8.3 Utstyr for flytende/gassformig brensel	0	0,00	0	0,00
8.9 Annet	0	0,00	0	0,00
Sum gruppe	0	0,00	1	20,00
9.0 UKJENT	Sum gruppe	0	0,00	2
ANTALL BRANNER MED BRANNÅRSAK RAPP. FRA POLITIET	3	100,00	5	100,00
ANTALL BRANNER RAPP. FRA BRANNVESENET	6		8	

4.8 BRANNER INNEN VAREHANDELEN, ÅRSAKSFORDELING

(Næringskode 51: Agentur- og engroshandel.Næringskode 52: Detaljhandel)

ÅRSAK	2006		2007	
	ANTALL	PROSENT	ANTALL	PROSENT
1 PÅSATTE BRANNER				
1.1 Bar ild	6	12,77	2	3,57
1.9 Annet	0	0,00	0	0,00
Sum gruppe	6	12,77	2	3,57
2 BAR ILD				
2.1 Røyking	2	4,26	0	0,00
2.2 Levende lys	0	0,00	2	3,57
2.3 Aske fra ildsted,askebegeter m.m.	0	0,00	1	1,79
2.4 Piper og ildsteder	1	2,13	0	0,00
2.5 Fyrstikker/fyrtøy	0	0,00	0	0,00
2.6 Varmearbeider (sveising, lodding m.m)	3	6,38	2	3,57
2.7 Fyrverkeri	1	2,13	0	0,00
2.9 Annet	2	4,26	6	10,71
Sum gruppe	9	19,16	11	19,64
3 ELEKTRISK ÅRSAK				
3.1 Jordfeil	0	0,00	1	1,79
3.2 Serielysbue	6	12,77	3	5,36
3.3 Krypstrøm	1	2,13	0	0,00
3.4 Termostatsvikt	0	0,00	1	1,79
3.9 Annet	10	21,28	15	26,79
Sum gruppe	17	36,18	20	35,73
4 FEIL BRUK AV ELEKTRISK UTSTYR				
4.1 Tørrkoking, overoppheting o.l.	0	0,00	2	3,57
4.2 Tildekking	0	0,00	1	1,79
4.3 Stråling	1	2,13	1	1,79
4.4 Dårlig vedlikehold	0	0,00	0	0,00
4.9 Annet	2	4,26	0	0,00
Sum gruppe	3	6,39	4	7,15
5 EKSPLOSJON				
5.1 Støv	0	0,00	0	0,00
5.2 Sprengstoff	0	0,00	0	0,00
5.3 Gass	0	0,00	0	0,00
5.9 Annet	0	0,00	1	1,79
Sum gruppe	0	0,00	1	1,79
6 SELVTENNING				
6.1 Biologisk årsak	0	0,00	0	0,00
6.2 Fysisk årsak	2	4,26	0	0,00
6.3 Kjemisk årsak	0	0,00	0	0,00
6.9 Annet	0	0,00	1	1,79
Sum gruppe	2	4,26	1	1,79
7 LYNNEDSLAG	Sum gruppe	0	0,00	0
8 ANNET				
8.1 Friksjon	1	2,13	0	0,00
8.2 Stråling og ledning	0	0,00	0	0,00
8.3 Utstyr for flytende/gassformig brensel	0	0,00	0	0,00
8.9 Annet	1	2,13	3	5,36
Sum gruppe	2	4,26	3	5,36
9.0 UKJENT	Sum gruppe	8	17,02	14
ANTALL BRANNER MED BRANNÅRSÅK RAPP. FRA POLITIET	47	100,00	56	100,00
ANTALL BRANNER RAPP. FRA BRANNVESENET	83		87	

4.9 BRANNER I HOTELL / PENSJONAT / MOTELL, ÅRSAKSFORDELING

(Næringskode 55.1: Hotellvirksomhet)

ÅRSAK	2006		2007	
	ANTALL	PROSENT	ANTALL	PROSENT
1 PÅSATTE BRANNER				
1.1 Bar ild	1	4,55	2	13,33
1.9 Annet	0	0,00	0	0,00
Sum gruppe	1	4,55	2	13,33
2 BAR ILD				
2.1 Røyking	1	4,55	1	6,67
2.2 Levende lys	0	0,00	0	0,00
2.3 Aske fra ildsted, askebeger m.m.	1	4,55	0	0,00
2.4 Piper og ildsteder	0	0,00	0	0,00
2.5 Fyrstikker/fyrtøy	0	0,00	0	0,00
2.6 Varmearbeider (sveising, lodding m.m)	0	0,00	1	6,67
2.7 Fyrverkeri	0	0,00	1	6,67
2.9 Annet	0	0,00	1	6,67
Sum gruppe	2	9,10	4	26,68
3 ELEKTRISK ÅRSAK				
3.1 Jordfeil	0	0,00	0	0,00
3.2 Serielysbue	2	9,09	0	0,00
3.3 Krypstrøm	0	0,00	0	0,00
3.4 Termostatsvikt	0	0,00	1	6,67
3.9 Annet	8	36,36	1	6,67
Sum gruppe	10	45,45	2	13,34
4 FEIL BRUK AV ELEKTRISK UTSTYR				
4.1 Tørrkoking, overoppheting o.l.	0	0,00	2	13,33
4.2 Tildekking	3	13,64	1	6,67
4.3 Stråling	0	0,00	0	0,00
4.4 Dårlig vedlikehold	0	0,00	0	0,00
4.9 Annet	0	0,00	0	0,00
Sum gruppe	3	13,64	3	20,00
5 EKSPLOSJON				
5.1 Støv	0	0,00	0	0,00
5.2 Sprengstoff	0	0,00	0	0,00
5.3 Gass	0	0,00	0	0,00
5.9 Annet	0	0,00	0	0,00
Sum gruppe	0	0,00	0	0,00
6 SELVTENNING				
6.1 Biologisk årsak	0	0,00	0	0,00
6.2 Fysisk årsak	0	0,00	0	0,00
6.3 Kjemisk årsak	0	0,00	0	0,00
6.9 Annet	0	0,00	0	0,00
Sum gruppe	0	0,00	0	0,00
7 LYNNEDSLAG				
Sum gruppe	0	0,00	0	0,00
8 ANNET				
8.1 Friksjon	1	4,55	1	6,67
8.2 Stråling og ledning	0	0,00	0	0,00
8.3 Utstyr for flytende/gassformig brensel	0	0,00	0	0,00
8.9 Annet	0	0,00	0	0,00
Sum gruppe	1	4,55	1	6,67
9.0 UKJENT				
Sum gruppe	5	22,73	3	20,00
ANTALL BRANNER MED BRANNÅRSAK RAPP. FRA POLITIET	22	100,00	15	100,00
ANTALL BRANNER RAPP. FRA BRANNVESENET	27		18	

4.10 BRANNER I RESTAURANT / KAFÈ / GATEKJØKKEN, ÅRSAKSFORDELING

(Næringskode 55.3: Restaurantvirksomhet)

ÅRSAK	2006		2007	
	ANTALL	PROSENT	ANTALL	PROSENT
1 PÅSATTE BRANNER				
1.1 Bar ild	6	16,67	6	17,14
1.9 Annet	0	0,00	1	2,86
Sum gruppe	6	16,67	7	20,00
2 BAR ILD				
2.1 Røyking	0	0,00	1	2,86
2.2 Levende lys	1	2,78	0	0,00
2.3 Aske fra ildsted, askebeholder m.m.	0	0,00	0	0,00
2.4 Piper og ildsteder	0	0,00	1	2,86
2.5 Fyrstikker/fyrtøy	0	0,00	0	0,00
2.6 Varmearbeider (sveisning, lodding m.m)	1	2,78	0	0,00
2.7 Fyrverkeri	0	0,00	0	0,00
2.9 Annet	1	2,78	3	8,57
Sum gruppe	3	8,34	5	14,29
3 ELEKTRISK ÅRSAK				
3.1 Jordfeil	0	0,00	2	5,71
3.2 Serielysbue	1	2,78	0	0,00
3.3 Krypstrøm	2	5,56	0	0,00
3.4 Termostatsvikt	2	5,56	0	0,00
3.9 Annet	3	8,33	5	14,29
Sum gruppe	8	22,23	7	20,00
4 FEIL BRUK AV ELEKTRISK UTSTYR				
4.1 Tørrkoking, overoppheting o.l.	2	5,56	1	2,86
4.2 Tildekking	0	0,00	1	2,86
4.3 Stråling	0	0,00	0	0,00
4.4 Dårlig vedlikehold	1	2,78	0	0,00
4.9 Annet	3	8,33	3	8,57
Sum gruppe	6	16,67	5	14,29
5 EKSPLOSJON				
5.1 Støv	0	0,00	0	0,00
5.2 Sprengstoff	0	0,00	0	0,00
5.3 Gass	0	0,00	1	2,86
5.9 Annet	0	0,00	0	0,00
Sum gruppe	0	0,00	1	2,86
6 SELVTENNING				
6.1 Biologisk årsak	1	2,78	0	0,00
6.2 Fysisk årsak	0	0,00	0	0,00
6.3 Kjemisk årsak	1	2,78	0	0,00
6.9 Annet	2	5,56	1	2,86
Sum gruppe	4	11,12	1	2,86
7 LYNNEDSLAG				
Sum gruppe	0	0,00	0	0,00
8 ANNET				
8.1 Friksjon	0	0,00	0	0,00
8.2 Stråling og ledning	0	0,00	0	0,00
8.3 Utstyr for flytende/gassformig brensel	0	0,00	0	0,00
8.9 Annet	0	0,00	0	0,00
Sum gruppe	0	0,00	0	0,00
9.0 UKJENT				
Sum gruppe	9	25,00	9	25,71
ANTALL BRANNER MED BRANNÅRSÅK RAPP. FRA POLITIET	36	100,00	35	100,00
ANTALL BRANNER RAPP. FRA BRANNVESENET	42		49	

4.11 BRANNER I SKOLER, ÅRSKAFORDELING

(Næringskode 80: Undervisning)

ÅRSAK	2006		2007	
	ANTALL	PROSENT	ANTALL	PROSENT
1 PÅSATTE BRANNER				
1.1 Bar ild	13	37,14	17	36,17
1.9 Annet	3	8,57	2	4,26
Sum gruppe	16	45,71	19	40,43
2 BAR ILD				
2.1 Røyking	1	2,86	1	2,13
2.2 Levende lys	0	0,00	0	0,00
2.3 Aske fra ildsted, askebeholder m.m.	0	0,00	1	2,13
2.4 Piper og ildsteder	0	0,00	1	2,13
2.5 Fyrstikker/fyrtøy	1	2,86	1	2,13
2.6 Varmearbeider (sveisning, lodding m.m)	0	0,00	1	2,13
2.7 Fyrverkeri	1	2,86	2	4,26
2.9 Annet	2	5,71	0	0,00
Sum gruppe	5	14,29	7	14,91
3 ELEKTRISK ÅRSAK				
3.1 Jordfeil	0	0,00	0	0,00
3.2 Serielysbue	0	0,00	2	4,26
3.3 Krypstrøm	0	0,00	0	0,00
3.4 Termostatsvikt	0	0,00	0	0,00
3.9 Annet	3	8,57	5	10,64
Sum gruppe	3	8,57	7	14,90
4 FEIL BRUK AV ELEKTRISK UTSTYR				
4.1 Tørrkoking, overoppheting o.l.	0	0,00	1	2,13
4.2 Tildekking	0	0,00	0	0,00
4.3 Stråling	1	2,86	1	2,13
4.4 Dårlig vedlikehold	0	0,00	0	0,00
4.9 Annet	1	2,86	0	0,00
Sum gruppe	2	5,72	2	4,26
5 EKSPLOSJON				
5.1 Støv	0	0,00	0	0,00
5.2 Sprengstoff	0	0,00	0	0,00
5.3 Gass	0	0,00	0	0,00
5.9 Annet	0	0,00	0	0,00
Sum gruppe	0	0,00	0	0,00
6 SELVTENNING				
6.1 Biologisk årsak	1	2,86	0	0,00
6.2 Fysisk årsak	0	0,00	0	0,00
6.3 Kjemisk årsak	0	0,00	0	0,00
6.9 Annet	0	0,00	1	2,13
Sum gruppe	1	2,86	1	2,13
7 LYNNEDSLAG				
Sum gruppe	0	0,00	0	0,00
8 ANNET				
8.1 Friksjon	0	0,00	0	0,00
8.2 Stråling og ledning	0	0,00	1	2,13
8.3 Utstyr for flytende/gassformig brensel	0	0,00	0	0,00
8.9 Annet	0	0,00	0	0,00
Sum gruppe	0	0,00	1	2,13
9.0 UKJENT				
Sum gruppe	8	22,86	10	21,28
ANTALL BRANNER MED BRANNÅRSK RAPP. FRA POLITIET	35	100,00	47	100,00
ANTALL BRANNER RAPP. FRA BRANNVESENET	58		81	

4.12 BRANNER INNEN HELSE- OG SOSIALTJENESTER, ÅRSKSFORDELING

(Næringskode 85: Helse- og sosialtjenester)

ÅRSÅK	2006		2007	
	ANTALL	PROSENT	ANTALL	PROSENT
1 PÅSATTE BRANNER				
1.1 Bar ild	26	29,55	19	24,36
1.9 Annet	1	1,14	1	1,28
Sum gruppe	27	30,69	20	25,64
2 BAR ILD				
2.1 Røyking	8	9,09	8	10,26
2.2 Levende lys	6	6,82	4	5,13
2.3 Aske fra ildsted, askebeget m.m.	2	2,27	1	1,28
2.4 Piper og ildsteder	0	0,00	1	1,28
2.5 Fyrstikker/fyrtøy	1	1,14	2	2,56
2.6 Varmearbeider (sveising, lodding m.m)	0	0,00	2	2,56
2.7 Fyrverkeri	1	1,14	1	1,28
2.9 Annet	2	2,27	3	3,85
Sum gruppe	20	22,73	22	28,20
3 ELEKTRISK ÅRSÅK				
3.1 Jordfeil	0	0,00	0	0,00
3.2 Serielysbue	3	3,41	6	7,69
3.3 Krypstrøm	0	0,00	0	0,00
3.4 Termostatsvikt	0	0,00	0	0,00
3.9 Annet	6	6,82	11	14,10
Sum gruppe	9	10,23	17	21,79
4 FEIL BRUK AV ELEKTRISK UTSTYR				
4.1 Tørrkoking, overoppheting o.l.	4	4,55	6	7,69
4.2 Tildekking	4	4,55	2	2,56
4.3 Stråling	0	0,00	0	0,00
4.4 Dårlig vedlikehold	0	0,00	1	1,28
4.9 Annet	5	5,68	2	2,56
Sum gruppe	13	14,78	11	14,09
5 EKSPLOSJON				
5.1 Støv	0	0,00	0	0,00
5.2 Sprengstoff	0	0,00	0	0,00
5.3 Gass	0	0,00	0	0,00
5.9 Annet	0	0,00	0	0,00
Sum gruppe	0	0,00	0	0,00
6 SELVTENNING				
6.1 Biologisk årsak	1	1,14	1	1,28
6.2 Fysisk årsak	0	0,00	0	0,00
6.3 Kjemisk årsak	0	0,00	0	0,00
6.9 Annet	1	1,14	0	0,00
Sum gruppe	2	2,28	1	1,28
7 LYNNEDSLAG	Sum gruppe	0	0,00	0
8 ANNET				
8.1 Friksjon	1	1,14	0	0,00
8.2 Stråling og ledning	0	0,00	0	0,00
8.3 Utstyr for flytende/gassformig brensel	0	0,00	0	0,00
8.9 Annet	1	1,14	1	1,28
Sum gruppe	2	2,28	1	1,28
9.0 UKJENT	Sum gruppe	15	17,05	6
ANTALL BRANNER MED BRANNÅRSÅK RAPP. FRA POLITIET	88	100,00	78	100,00
ANTALL BRANNER RAPP. FRA BRANNVESENET	146		132	

4.12.1 BRANNER I SYKEHUS, SYKEHJEM, REHABILITERINGS- OG OPPTRENINGSSINSTITUSJONER. ÅRSAKSFORDELING

(Næringskode 85.11: Sykehustjenester)

ÅRSAK	2006		2007	
	ANTALL	PROSENT	ANTALL	PROSENT
1 PÅSATTE BRANNER				
1.1 Bar ild	11	30,56	10	30,30
1.9 Annet	0	0,00	0	0,00
Sum gruppe	11	30,56	10	30,30
2 BAR ILD				
2.1 Røyking	4	11,11	3	9,09
2.2 Levende lys	1	2,78	1	3,03
2.3 Aske fra ildsted, askebeger m.m.	2	5,56	0	0,00
2.4 Piper og ildsteder	0	0,00	1	3,03
2.5 Fyrstikker/fyrtøy	0	0,00	0	0,00
2.6 Varmearbeider (sveising, lodding m.m)	0	0,00	0	0,00
2.7 Fyrverkeri	0	0,00	0	0,00
2.9 Annet	1	2,78	0	0,00
Sum gruppe	8	22,23	5	15,15
3 ELEKTRISK ÅRSAK				
3.1 Jordfeil	0	0,00	0	0,00
3.2 Serielysbue	2	5,56	2	6,06
3.3 Krypstrøm	0	0,00	0	0,00
3.4 Termostatsvikt	0	0,00	0	0,00
3.9 Annet	2	5,56	7	21,21
Sum gruppe	4	11,12	9	27,27
4 FEIL BRUK AV ELEKTRISK UTSTYR				
4.1 Tørrkoking, overoppheting o.l.	1	2,78	3	9,09
4.2 Tildekking	3	8,33	0	0,00
4.3 Stråling	0	0,00	0	0,00
4.4 Dårlig vedlikehold	0	0,00	0	0,00
4.9 Annet	4	11,11	0	0,00
Sum gruppe	8	22,22	3	9,09
5 EKSPLOSJON				
5.1 Støv	0	0,00	0	0,00
5.2 Sprengstoff	0	0,00	0	0,00
5.3 Gass	0	0,00	0	0,00
5.9 Annet	0	0,00	0	0,00
Sum gruppe	0	0,00	0	0,00
6 SELVTENNING				
6.1 Biologisk årsak	0	0,00	1	3,03
6.2 Fysisk årsak	0	0,00	0	0,00
6.3 Kjemisk årsak	0	0,00	0	0,00
6.9 Annet	0	0,00	0	0,00
Sum gruppe	0	0,00	1	3,03
7 LYNNEDSLAG				
Sum gruppe	0	0,00	0	0,00
8 ANNET				
8.1 Friksjon	1	2,78	0	0,00
8.2 Stråling og ledning	0	0,00	0	0,00
8.3 Utstyr for flytende/gassformig brensel	0	0,00	0	0,00
8.9 Annet	1	2,78	1	3,03
Sum gruppe	2	5,56	1	3,03
9.0 UKJENT				
Sum gruppe	3	8,33	4	12,12
ANTALL BRANNER MED BRANNÅRSK RAPP. FRA POLITIET	36	100,00	33	100,00
ANTALL BRANNER RAPP. FRA BRANNVESENET	63		61	

4.12.2 BRANNER I BOKOLLEKTIV OG OMSORGSINSTITUSJONER FOR ELDERE OG FUNKSJONSHEMMEDE, ÅRSAKSFORDELING

(Næringskode 85.118 Somatiske sykehjem)

(Næringskode 85.313 Omsorgsinstitusjoner for eldre og funksjonshemmede)

(Næringskode 85.322 Boliger/bokollektiv for eldre og funksjonshemmede med fast tilknyttet personell)

ÅRSAK	2006		2007	
	ANTALL	PROSENT	ANTALL	PROSENT
1 PÅSATTE BRANNER				
1.1 Bar ild	5	21,74	4	12,50
1.9 Annet	0	0,00	0	0,00
Sum gruppe	5	21,74	4	12,50
2 BAR ILD				
2.1 Røyking	3	13,04	4	12,50
2.2 Levende lys	1	4,35	1	3,13
2.3 Aske fra ildsted, askebeger m.m.	2	8,70	1	3,13
2.4 Piper og ildsteder	0	0,00	1	3,13
2.5 Fyrstikker/fyrtøy	0	0,00	1	3,13
2.6 Varmearbeider (sveising, lodding m.m)	0	0,00	0	0,00
2.7 Fyrverkeri	1	4,35	0	0,00
2.9 Annet	1	4,35	0	0,00
Sum gruppe	8	34,79	8	25,00
3 ELEKTRISK ÅRSAK				
3.1 Jordfeil	0	0,00	0	0,00
3.2 Serielysbue	1	4,35	3	9,38
3.3 Krypstrøm	0	0,00	0	0,00
3.4 Termostatsvikt	0	0,00	0	0,00
3.9 Annet	1	4,35	8	25,00
Sum gruppe	2	8,70	11	34,38
4 FEIL BRUK AV ELEKTRISK UTSTYR				
4.1 Tørrkoking, overoppheting o.l.	0	0,00	3	9,38
4.2 Tildekking	3	13,04	2	6,25
4.3 Stråling	0	0,00	0	0,00
4.4 Dårlig vedlikehold	0	0,00	1	3,13
4.9 Annet	2	8,70	1	3,13
Sum gruppe	5	21,74	7	21,88
5 EKSPLOSJON				
5.1 Støv	0	0,00	0	0,00
5.2 Sprengstoff	0	0,00	0	0,00
5.3 Gass	0	0,00	0	0,00
5.9 Annet	0	0,00	0	0,00
Sum gruppe	0	0,00	0	0,00
6 SELVTENNING				
6.1 Biologisk årsak	0	0,00	0	0,00
6.2 Fysisk årsak	0	0,00	0	0,00
6.3 Kjemisk årsak	0	0,00	0	0,00
6.9 Annet	0	0,00	0	0,00
Sum gruppe	0	0,00	0	0,00
7 LYNNEDSLAG	Sum gruppe	0	0,00	0
8 ANNET				
8.1 Friksjon	0	0,00	0	0,00
8.2 Stråling og ledning	0	0,00	0	0,00
8.3 Utstyr for flytende/gassformig brensel	0	0,00	0	0,00
8.9 Annet	0	0,00	1	3,13
Sum gruppe	0	0,00	1	3,13
9.0 UKJENT	Sum gruppe	3	13,04	1
ANTALL BRANNER MED BRANNÅRSÅK RAPP. FRA POLITIET	23	100,00	32	100,00
ANTALL BRANNER RAPP. FRA BRANNVESENET	41		59	

4.12.3 BRANNER I BARNEHAGER, ÅRSAKSFORDELING

(Næringskode 85.327: Barnehager)

ÅRSAK	2006		2007	
	ANTALL	PROSENT	ANTALL	PROSENT
1 PÅSATTE BRANNER				
1.1 Bar ild	5	50,00	6	50,00
1.9 Annet	0	0,00	0	0,00
Sum gruppe	5	50,00	6	50,00
2 BAR ILD				
2.1 Røyking	0	0,00	0	0,00
2.2 Levende lys	0	0,00	0	0,00
2.3 Aske fra ildsted, askebeholder m.m.	0	0,00	0	0,00
2.4 Piper og ildsteder	0	0,00	0	0,00
2.5 Fyrstikker/fyrtøy	0	0,00	0	0,00
2.6 Varmearbeider (sveisning, lodding m.m)	0	0,00	2	16,67
2.7 Fyrverkeri	0	0,00	1	8,33
2.9 Annet	0	0,00	0	0,00
Sum gruppe	0	0,00	3	25,00
3 ELEKTRISK ÅRSAK				
3.1 Jordfeil	0	0,00	0	0,00
3.2 Serielysbue	1	10,00	1	8,33
3.3 Krypstrøm	0	0,00	0	0,00
3.4 Termostatsvikt	0	0,00	0	0,00
3.9 Annet	1	10,00	1	8,33
Sum gruppe	2	20,00	2	16,66
4 FEIL BRUK AV ELEKTRISK UTSTYR				
4.1 Tørrkoking, overoppheting o.l.	0	0,00	0	0,00
4.2 Tildekking	0	0,00	0	0,00
4.3 Stråling	0	0,00	0	0,00
4.4 Dårlig vedlikehold	0	0,00	0	0,00
4.9 Annet	0	0,00	0	0,00
Sum gruppe	0	0,00	0	0,00
5 EKSPLOSJON				
5.1 Støv	0	0,00	0	0,00
5.2 Sprengstoff	0	0,00	0	0,00
5.3 Gass	0	0,00	0	0,00
5.9 Annet	0	0,00	0	0,00
Sum gruppe	0	0,00	0	0,00
6 SELVTENNING				
6.1 Biologisk årsak	0	0,00	0	0,00
6.2 Fysisk årsak	0	0,00	0	0,00
6.3 Kjemisk årsak	0	0,00	0	0,00
6.9 Annet	0	0,00	0	0,00
Sum gruppe	0	0,00	0	0,00
7 LYNNEDSLAG				
Sum gruppe	0	0,00	0	0,00
8 ANNET				
8.1 Friksjon	0	0,00	0	0,00
8.2 Stråling og ledning	0	0,00	0	0,00
8.3 Utstyr for flytende/gassformig brensel	0	0,00	0	0,00
8.9 Annet	0	0,00	0	0,00
Sum gruppe	0	0,00	0	0,00
9.0 UKJENT				
Sum gruppe	3	30,00	1	8,33
ANTALL BRANNER MED BRANNÅRSÅK RAPP. FRA POLITIET	10	100,00	12	100,00
ANTALL BRANNER RAPP. FRA BRANNVESENET	20		17	

4.13 BRANNER I KIRKER, ÅRSAKSFORDELING

(DSB-kode 91.311: Kirke (undergruppe av næringskode 91.31: Religiøse organisasjoner))

ÅRSAK	2006		2007	
	ANTALL	PROSENT	ANTALL	PROSENT
1 PÅSATTE BRANNER				
1.1 Bar ild	2	50,00	0	0,00
1.9 Annet	0	0,00	0	0,00
Sum gruppe	2	50,00	0	0,00
2 BAR ILD				
2.1 Røyking	0	0,00	0	0,00
2.2 Levende lys	1	25,00	0	0,00
2.3 Aske fra ildsted, askebeger m.m.	0	0,00	0	0,00
2.4 Piper og ildsteder	0	0,00	0	0,00
2.5 Fyrstikker/fyrtøy	0	0,00	1	100,00
2.6 Varmearbeider (sveising, lodding m.m)	0	0,00	0	0,00
2.7 Fyrverkeri	0	0,00	0	0,00
2.9 Annet	0	0,00	0	0,00
Sum gruppe	1	25,00	1	100,00
3 ELEKTRISK ÅRSAK				
3.1 Jordfeil	0	0,00	0	0,00
3.2 Serielysbue	1	25,00	0	0,00
3.3 Krypstrøm	0	0,00	0	0,00
3.4 Termostatsvikt	0	0,00	0	0,00
3.9 Annet	0	0,00	0	0,00
Sum gruppe	1	25,00	0	0,00
4 FEIL BRUK AV ELEKTRISK UTSTYR				
4.1 Tørrkoking, overoppheting o.l.	0	0,00	0	0,00
4.2 Tildekking	0	0,00	0	0,00
4.3 Stråling	0	0,00	0	0,00
4.4 Dårlig vedlikehold	0	0,00	0	0,00
4.9 Annet	0	0,00	0	0,00
Sum gruppe	0	0,00	0	0,00
5 EKSPLOSJON				
5.1 Støv	0	0,00	0	0,00
5.2 Sprengstoff	0	0,00	0	0,00
5.3 Gass	0	0,00	0	0,00
5.9 Annet	0	0,00	0	0,00
Sum gruppe	0	0,00	0	0,00
6 SELVTENNING				
6.1 Biologisk årsak	0	0,00	0	0,00
6.2 Fysisk årsak	0	0,00	0	0,00
6.3 Kjemisk årsak	0	0,00	0	0,00
6.9 Annet	0	0,00	0	0,00
Sum gruppe	0	0,00	0	0,00
7 LYNNEDSLAG				
Sum gruppe	0	0,00	0	0,00
8 ANNET				
8.1 Friksjon	0	0,00	0	0,00
8.2 Stråling og ledning	0	0,00	0	0,00
8.3 Utstyr for flytende/gassformig brensel	0	0,00	0	0,00
8.9 Annet	0	0,00	0	0,00
Sum gruppe	0	0,00	0	0,00
9.0 UKJENT				
Sum gruppe	0	0,00	0	0,00
ANTALL BRANNER MED BRANNÅRSAK RAPP. FRA POLITIET	4	100,00	1	100,00
ANTALL BRANNER RAPP. FRA BRANNVESENET	4		3	

ÅRSAK	2006		2007	
	ANTALL	PROSENT	ANTALL	PROSENT
1 PÅSATTE BRANNER				
1.1 Bar ild	34	6,06	23	4,29
1.9 Annet	7	1,25	6	1,12
Sum gruppe	41	7,31	29	5,41
2 BAR ILD				
2.1 Røyking	0	0	1	0,19
2.2 Levende lys	0	0	1	0,19
2.3 Aske fra ildsted, askebeger m.m.	0	0	0	0,00
2.4 Piper og ildsteder	0	0	0	0,00
2.5 Fyrstikker/fyrtøy	1	0,18	0	0,00
2.6 Varmearbeider (sveising, lodding m.m)	5	0,89	2	0,37
2.7 Fyrverkeri	0	0	1	0,19
2.9 Annet	11	1,96	13	2,43
Sum gruppe	17	3,03	18	3,37
3 ELEKTRISK ÅRSAK				
3.1 Jordfeil	6	1,07	9	1,68
3.2 Serielysbue	11	1,96	9	1,68
3.3 Krypstrøm	3	0,53	1	0,19
3.4 Termostatsvikt	1	0,18	1	0,19
3.9 Annet	98	17,47	101	18,84
Sum gruppe	119	21,21	121	22,58
4 FEIL BRUK AV ELEKTRISK UTSTYR				
4.1 Tørrkoking, overoppheting o.l.	0	0	0	0,00
4.2 Tildekking	0	0	0	0,00
4.3 Stråling	0	0	1	0,19
4.4 Dårlig vedlikehold	0	0	1	0,19
4.9 Annet	0	0	1	0,19
Sum gruppe	0	0	3	0,57
5 EKSPLOSJON				
5.1 Støv	0	0	0	0,00
5.2 Sprengstoff	0	0	0	0,00
5.3 Gass	1	0,18	1	0,19
5.9 Annet	1	0,18	1	0,19
Sum gruppe	2	0,36	2	0,38
6 SELVTENNING				
6.1 Biologisk årsak	0	0	1	0,19
6.2 Fysisk årsak	13	2,32	7	1,31
6.3 Kjemisk årsak	5	0,89	2	0,37
6.9 Annet	14	2,5	14	2,61
Sum gruppe	32	5,71	24	4,48
7 LYNNEDSLAG	Sum gruppe	0	0	0
8 ANNET				
8.1 Friksjon	5	0,89	3	0,56
8.2 Stråling og ledning	5	0,89	1	0,19
8.3 Utstyr for flytende/gassformig brensel	7	1,25	7	1,31
8.9 Annet	96	17,11	51	9,51
Sum gruppe	113	20,14	62	11,57
9.0 UKJENT	Sum gruppe	237	42,25	277
ANTALL BRANNER MED BRANNÅRSK RAPP. FRA POLITIET	561	100	536	100,00

6. FRITIDSBÅTER, ÅRSAKSFORDELING.

ÅRSÅK	2006		2007		
	ANTALL	PROSENT	ANTALL	PROSENT	
1 PÅSATTE BRANNER					
1.1 Bar ild	7	10,77	1	2,56	
1.9 Annet	1	1,54	0	0,00	
Sum gruppe	8	12,31	1	2,56	
2 BAR ILD					
2.1 Røyking	0	0,00	0	0,00	
2.2 Levende lys	0	0,00	0	0,00	
2.3 Aske fra ildsted, askebeger m.m.	0	0,00	0	0,00	
2.4 Piper og ildsteder	0	0,00	0	0,00	
2.5 Fyrstikker/fyrtøy	0	0,00	0	0,00	
2.6 Varmearbeider (sveising, lodding m.m)	1	1,54	0	0,00	
2.7 Fyrverkeri	1	1,54	0	0,00	
2.9 Annet	2	3,08	3	7,69	
Sum gruppe	4	6,16	3	7,69	
3 ELEKTRISK ÅRSÅK					
3.1 Jordfeil	0	0,00	1	2,56	
3.2 Serielysbue	2	3,08	1	2,56	
3.3 Krypestrøm	1	1,54	0	0,00	
3.4 Termostatsvikt	0	0,00	0	0,00	
3.9 Annet	10	15,38	11	28,21	
Sum gruppe	13	20,00	13	33,33	
4 FEIL BRUK AV ELEKTRISK UTSTYR					
4.1 Tørrkoking, overoppheting o.l.	0	0,00	0	0,00	
4.2 Tildekking	1	1,54	0	0,00	
4.3 Stråling	1	1,54	0	0,00	
4.4 Dårlig vedlikehold	0	0,00	0	0,00	
4.9 Annet	1	1,54	0	0,00	
Sum gruppe	3	4,62	0	0,00	
5 EKSPLOSJON					
5.1 Støv	0	0,00	0	0,00	
5.2 Sprengstoff	0	0,00	0	0,00	
5.3 Gass	1	1,54	0	0,00	
5.9 Annet	3	4,62	1	2,56	
Sum gruppe	4	6,16	1	2,56	
6 SELVTENNING					
6.1 Biologisk årsak	0	0,00	0	0,00	
6.2 Fysisk årsak	0	0,00	0	0,00	
6.3 Kjemisk årsak	1	1,54	1	2,56	
6.9 Annet	0	0,00	0	0,00	
Sum gruppe	1	1,54	1	2,56	
7 LYNNEDSLAG	Sum gruppe	0	0,00	0	0,00
8 ANNET					
8.1 Friksjon	0	0,00	0	0,00	
8.2 Stråling og ledning	0	0,00	1	2,56	
8.3 Utstyr for flytende/gassformig brensel	6	9,23	3	7,69	
8.9 Annet	3	4,62	2	5,13	
Sum gruppe	9	13,85	6	15,38	
9.0 UKJENT	Sum gruppe	23	35,38	14	35,90
ANTALL BRANNER MED BRANNÅRSÅK RAPP. FRA POLITIET	65	100,00	39	100,00	

ÅRSAK	2006		2007		
	ANTALL	PROSENT	ANTALL	PROSENT	
1 PÅSATTE BRANNER					
1.1 Bar ild	10	17,24	7	21,88	
1.9 Annet	1	1,72	2	6,25	
Sum gruppe	11	18,96	9	28,13	
2 BAR ILD					
2.1 Røyking	0	0,00	1	3,13	
2.2 Levende lys	0	0,00	0	0,00	
2.3 Aske fra ildsted, askebeger m.m.	4	6,90	2	6,25	
2.4 Piper og ildsteder	0	0,00	0	0,00	
2.5 Fyrstikker/fyrtøy	6	10,34	2	6,25	
2.6 Varmearbeider (sveising, lodding m.m)	0	0,00	0	0,00	
2.7 Fyrverkeri	0	0,00	0	0,00	
2.9 Annet	9	15,52	3	9,38	
Sum gruppe	19	32,76	8	25,01	
3 ELEKTRISK ÅRSAK					
3.1 Jordfeil	0	0,00	0	0,00	
3.2 Serielysbue	1	1,72	0	0,00	
3.3 Krypstrøm	0	0,00	0	0,00	
3.4 Termostatsvikt	0	0,00	0	0,00	
3.9 Annet	0	0,00	2	6,25	
Sum gruppe	1	1,72	2	6,25	
4 FEIL BRUK AV ELEKTRISK UTSTYR					
4.1 Tørrkoking, overoppheting o.l.	0	0,00	0	0,00	
4.2 Tildekking	0	0,00	0	0,00	
4.3 Stråling	0	0,00	0	0,00	
4.4 Dårlig vedlikehold	0	0,00	0	0,00	
4.9 Annet	0	0,00	0	0,00	
Sum gruppe	0	0,00	0	0,00	
5 EKSPLOSJON					
5.1 Støv	0	0,00	0	0,00	
5.2 Sprengstoff	0	0,00	1	3,13	
5.3 Gass	0	0,00	0	0,00	
5.9 Annet	0	0,00	0	0,00	
Sum gruppe	0	0,00	1	3,13	
6 SELVTENNING					
6.1 Biologisk årsak	1	1,72	0	0,00	
6.2 Fysisk årsak	0	0,00	1	3,13	
6.3 Kjemisk årsak	0	0,00	0	0,00	
6.9 Annet	0	0,00	2	6,25	
Sum gruppe	1	1,72	3	9,38	
7 LYNNEDSLAG	Sum gruppe	9	15,52	0	0,00
8 ANNET					
8.1 Friksjon	0	0,00	0	0,00	
8.2 Stråling og ledning	0	0,00	0	0,00	
8.3 Utstyr for flytende/gassformig brensel	0	0,00	0	0,00	
8.9 Annet	0	0,00	2	6,25	
Sum gruppe	0	0,00	2	6,25	
9.0 UKJENT	Sum gruppe	17	29,31	7	21,88
ANTALL BRANNER MED BRANNÅRSK RAPP. FRA POLITIET	58	100,00	32	100,00	

8. GRAS- OG KRATTBRANNER, ÅRSAKSFORDELING

34

ÅRSAK	2006		2007	
	ANTALL	PROSENT	ANTALL	PROSENT
1 PÅSATTE BRANNER				
1.1 Bar ild	28	22,22	23	32,86
1.9 Annet	2	1,59	3	4,29
Sum gruppe	30	23,81	26	37,15
2 BAR ILD				
2.1 Røyking	0	0,00	2	2,86
2.2 Levende lys	0	0,00	0	0,00
2.3 Aske fra ildsted, askebeiger m.m.	5	3,97	6	8,57
2.4 Piper og ildsteder	1	0,79	3	4,29
2.5 Fyrstikker/fyrtøy	7	5,56	2	2,86
2.6 Varmearbeider (sveising, lodding m.m)	0	0,00	0	0,00
2.7 Fyrverkeri	5	3,97	1	1,43
2.9 Annet	22	17,46	6	8,57
Sum gruppe	40	31,75	20	28,58
3 ELEKTRISK ÅRSAK				
3.1 Jordfeil	1	0,79	0	0,00
3.2 Serielysbue	0	0,00	0	0,00
3.3 Krypstrøm	0	0,00	0	0,00
3.4 Termostatsvikt	0	0,00	0	0,00
3.9 Annet	4	3,17	1	1,43
Sum gruppe	5	3,96	1	1,43
4 FEIL BRUK AV ELEKTRISK UTSTYR				
4.1 Tørrkoking, overoppheting o.l.	0	0,00	0	0,00
4.2 Tildekking	0	0,00	0	0,00
4.3 Stråling	0	0,00	0	0,00
4.4 Dårlig vedlikehold	0	0,00	0	0,00
4.9 Annet	0	0,00	0	0,00
Sum gruppe	0	0,00	0	0,00
5 EKSPLOSJON				
5.1 Støv	0	0,00	0	0,00
5.2 Sprengstoff	0	0,00	0	0,00
5.3 Gass	0	0,00	0	0,00
5.9 Annet	0	0,00	0	0,00
Sum gruppe	0	0,00	0	0,00
6 SELVTENNING				
6.1 Biologisk årsak	1	0,79	0	0,00
6.2 Fysisk årsak	1	0,79	1	1,43
6.3 Kjemisk årsak	0	0,00	0	0,00
6.9 Annet	3	2,38	0	0,00
Sum gruppe	5	3,96	1	1,43
7 LYNNEDSLAG	Sum gruppe	0	0,00	0
8 ANNET				
8.1 Friksjon	0	0,00	0	0,00
8.2 Stråling og ledning	1	0,79	0	0,00
8.3 Utstyr for flytende/gassformig brensel	0	0,00	0	0,00
8.9 Annet	1	0,79	1	1,43
Sum gruppe	2	1,58	1	1,43
9.0 UKJENT	Sum gruppe	44	34,92	21
ANTALL BRANNER MED BRANNÅRSK RAPP. FRA POLITIET	126	100,00	70	100,00

9. DØDSBRANNER, ÅRSAKSFORDELING

ÅRSAK	2006		2007	
	ANTALL	PROSENT	ANTALL	PROSENT
1 PÅSATTE BRANNER				
1.1 Bar ild	5	9,09	5	8,06
1.9 Annet	0	0,00	0	0,00
Sum gruppe	5	9,09	5	8,06
2 BAR ILD				
2.1 Røyking	8	14,55	11	17,74
2.2 Levende lys	3	5,45	4	6,45
2.3 Aske fra ildsted, askebegeter m.m.	1	1,82	0	0,00
2.4 Piper og ildsteder	1	1,82	0	0,00
2.5 Fyrstikker/fyrtøy	0	0,00	2	3,23
2.6 Varmearbeider (sveising, lodding m.m)	0	0,00	0	0,00
2.7 Fyrverkeri	0	0,00	0	0,00
2.9 Annet	2	3,64	5	8,06
Sum gruppe	15	27,27	22	35,48
3 ELEKTRISK ÅRSAK				
3.1 Jordfeil	0	0,00	0	0,00
3.2 Serielysbue	4	7,27	2	3,23
3.3 Krypstrøm	1	1,82	0	0,00
3.4 Termostatsvikt	0	0,00	0	0,00
3.9 Annet	5	9,09	5	8,06
Sum gruppe	10	18,18	7	11,29
4 FEIL BRUK AV ELEKTRISK UTSTYR				
4.1 Tørrkoking, overoppheting o.l.	3	5,45	5	8,06
4.2 Tildekking	3	5,45	5	8,06
4.3 Stråling	1	1,82	0	0,00
4.4 Dårlig vedlikehold	0	0,00	0	0,00
4.9 Annet	0	0,00	1	1,61
Sum gruppe	7	12,73	11	17,74
5 EKSPLOSJON				
5.1 Støv	0	0,00	0	0,00
5.2 Sprengstoff	0	0,00	0	0,00
5.3 Gass	0	0,00	0	0,00
5.9 Annet	1	1,82	1	1,61
Sum gruppe	1	1,82	1	1,61
6 SELVTENNING				
6.1 Biologisk årsak	0	0,00	0	0,00
6.2 Fysisk årsak	1	1,82	0	0,00
6.3 Kjemisk årsak	0	0,00	0	0,00
6.9 Annet	2	3,64	0	0,00
Sum gruppe	3	5,45	0	0,00
7 LYNNEDSLAG	Sum gruppe	0	0,00	0
8 ANNET				
8.1 Friksjon	0	0,00	0	0,00
8.2 Stråling og ledning	0	0,00	1	1,61
8.3 Utstyr for flytende/gassformig brensel	0	0,00	0	0,00
8.9 Annet	1	1,82	1	1,61
Sum gruppe	1	1,82	2	3,23
9.0 UKJENT	Sum gruppe	13	23,64	14
ANTALL DØDSBRANNER	55	100,00	62	100,00
ANTALL OMKOMNE	63		74	

10.1 FORDELING AV ELEKTRISKE APPARATER FOR ALLE BRANNÅRSAKER I BYGNINGER

ELEKTRISK APPARAT/UTSTYR	2006		2007	
	ANTALL	PROSENT	ANTALL	PROSENT
INSTALLASJONSMATERIELL				
01. Brytere	9	1,22	12	1,72
03. Stikkontaktmateriell	30	4,06	28	4,02
04. Sikringsmateriell	20	2,71	29	4,17
06. Koblingsbokser/klemmer	27	3,65	27	3,88
09. Annet installasjonsmateriell	27	3,65	18	2,59
18. Ledninger,kabler	49	6,63	64	9,20
	162	21,92	178	25,58
BELYSNINGSUTSTYR				
23. Lysrør med utstyr	9	1,22	15	2,16
24. Glødelamper med utstyr	36	4,87	37	5,32
29. Annet belysningsutstyr	28	3,79	28	4,02
	73	9,88	80	11,50
HUSHOLDNINGSAPPARATER - VARMEAPPARATER O.L.				
51.1 Komfyrer, kokeplater o.l.	201	27,2	170	24,43
51.2 Hurtigkokere, kaffetraktere o.l.	10	1,35	7	1,01
51.4 Brødristerer, varmeplater o.l.	0	0	3	0,43
51.7 Mikrobølgeovner	3	0,41	3	0,43
52.1 Stråle/reflektorovner	15	2,03	16	2,30
52.2 Panel- /gjennomstrømningsovner	24	3,25	15	2,16
52.4 Vifteovner	9	1,22	9	1,29
52.9 Div. varmesystemer (varmefolie - kabler m.m.)	9	1,22	8	1,15
53. Varmeputer/-tepper o.l.	11	1,49	12	1,72
54. Varmtvannsberedere o.l.	6	0,81	5	0,72
55. Kjøle- /fryseapparater	28	3,79	23	3,30
56.1 Vaskemaskiner, oppvaskmaskiner	25	3,38	30	4,31
56.2 Tørketromler, tørkeskap	19	2,57	16	2,30
56.3 Andre tørkeapparater (hårtørker, skotørker m.m.)	5	0,68	0	0,00
56.5 Strykeapparater	2	0,27	0	0,00
57. Rengjøringsapparater, støvsugere o.l.	5	0,68	7	1,01
59. Annet utstyr	21	2,84	10	1,44
	393	53,19	334	48,00
DIVERSE				
63. Kontorapparater (skrivemaskin, kopimaskin, PC)	2	0,27	1	0,14
66. Radio /TV-mottakere, musikkinstrumenter o.l.	25	3,38	19	2,73
68. Batteriladere/-eliminatorer o.l.	8	1,08	13	1,87
70. Motordrevet verktøy	7	0,95	4	0,57
72. Elektrisk utstyr for kjøretøy	6	0,81	3	0,43
85. Olje/gassfyringsutstyr o.l.	5	0,68	8	1,15
99. Andre apparater	58	7,85	56	8,05
	111	15,02	104	14,94
SUM ELEKTRISKE APPARATER/UTSTYR	739	100	696	100,00

10.2 FORDELING AV ELEKTRISKE APPARATER FOR BRANNÅRSÅK ELEKTRISK ÅRSÅK I BYGNINGER

ELEKTRISK APPARAT/UTSTYR	2006		2007	
	ANTALL	PROSENT	ANTALL	PROSENT
INSTALLASJONSMATERIELL				
01. Brytere	9	2,59	11	2,90
03. Stikkontaktmateriell	26	7,47	28	7,39
04. Sikringsmateriell	17	4,89	28	7,39
06. Koblingsbokser/klemmer	25	7,18	26	6,86
09. Annet installasjonsmateriell	23	6,61	14	3,69
18. Ledninger,kabler	44	12,64	58	15,30
	144	41,38	165	43,53
BELYSNINGSUTSTYR				
23. Lysrør med utstyr	6	1,72	14	3,69
24. Glødelamper med utstyr	11	3,16	16	4,22
29. Annet belysningsutstyr	7	2,01	9	2,37
	24	6,89	39	10,28
HUSHOLDNINGSAPPARATER - VARMEAPPARATER O.L.				
51.1 Komfyrer, kokeplater o.l.	13	3,74	8	2,11
51.2 Hurtigkokere, kaffetraktere o.l.	4	1,15	5	1,32
51.4 Brødristerer, varmeplater o.l.	0	0,00	0	0,00
51.7 Mikrobølgeovner	0	0,00	0	0,00
52.1 Stråle/reflektorovner	3	0,86	5	1,32
52.2 Panel- /gjennomstrømningsovner	11	3,16	7	1,85
52.4 Vifteovner	7	2,01	7	1,85
52.9 Div. varmesystemer (varmefolie - kabler m.m.)	9	2,59	6	1,58
53. Varmeputer/-tepper o.l.	6	1,72	11	2,90
54. Varmtvannsberedere o.l.	4	1,15	5	1,32
55. Kjøle- /fryseapparater	25	7,18	21	5,54
56.1 Vaskemaskiner, oppvaskmaskiner	16	4,60	23	6,07
56.2 Tørketromler, tørkeskap	9	2,59	9	2,37
56.3 Andre tørkeapparater (hårtørker, skotørker m.m.)	4	1,15	0	0,00
56.5 Strykeapparater	1	0,29	0	0,00
57. Rengjøringsapparater, støvsugere o.l.	1	0,29	4	1,06
59. Annet utstyr	14	4,02	3	0,79
	127	36,50	114	30,08
DIVERSE				
63. Kontorapparater (skrivemaskin, kopimaskin, PC)	1	0,29	0	0,00
66. Radio /TV-mottakere, musikkinstrumenter o.l.	17	4,89	17	4,49
68. Batteriladere/-eliminatorer o.l.	6	1,72	11	2,90
70. Motordrevet verktøy	0	0,00	0	0,00
72. Elektrisk utstyr for kjøretøy	5	1,44	2	0,53
85. Olje/gassfyringsutstyr o.l.	0	0,00	3	0,79
99. Andre apparater	24	6,90	28	7,39
	53	15,24	61	16,10
SUM ELEKTRISKE APPARATER/UTSTYR	348	100,00	379	100,00

10.3 FORDELING AV ELEKTRISKE APPARATER FOR BRANNÅRSÅK FEIL BRUK AV ELEKTRISK UTSTYR I BYGNINGER

ELEKTRISK APPARAT/UTSTYR	2006		2007	
	ANTALL	PROSENT	ANTALL	PROSENT
INSTALLASJONSMATERIELL				
01. Brytere	0	0,00	0	0,00
03. Stikkontaktmateriell	1	0,35	0	0,00
04. Sikringsmateriell	0	0,00	0	0,00
06. Koblingsbokser/klemmer	0	0,00	0	0,00
09. Annet installasjonsmateriell	0	0,00	0	0,00
18. Ledninger,kabler	3	1,06	3	1,25
	4	1,41	3	1,25
BELYSNINGSUTSTYR				
23. Lysrør med utstyr	2	0,71	0	0,00
24. Glødelamper med utstyr	21	7,45	17	7,08
29. Annet belysningsutstyr	17	6,03	15	6,25
	40	14,19	32	13,33
HUSHOLDNINGSAPPARATER - VARMEAPPARATER O.L.				
51.1 Komfyrer, kokeplater o.l.	179	63,48	157	65,42
51.2 Hurtigkokere, kaffetraktere o.l.	4	1,42	2	0,83
51.4 Brødristerere, varmeplater o.l.	0	0,00	2	0,83
51.7 Mikrobølgeovner	2	0,71	1	0,42
52.1 Stråle/reflektorovner	7	2,48	8	3,33
52.2 Panel- /gjennomstrømningsovner	12	4,26	8	3,33
52.4 Vifteovner	2	0,71	1	0,42
52.9 Div. varmesystemer (varmefolie - kabler m.m.)	0	0,00	2	0,83
53. Varmeputer/-tepper o.l.	4	1,42	0	0,00
54. Varmtvannsberedere o.l.	1	0,35	0	0,00
55. Kjøle- /fryseapparater	2	0,71	1	0,42
56.1 Vaskemaskiner, oppvaskmaskiner	2	0,71	3	1,25
56.2 Tørketromler, tørkeskap	1	0,35	2	0,83
56.3 Andre tørkeapparater (hårtørker, skotørker m.m.)	1	0,35	0	0,00
56.5 Strykeapparater	1	0,35	0	0,00
57. Rengjøringsapparater, støvsugere o.l.	3	1,06	1	0,42
59. Annet utstyr	4	1,42	4	1,67
	225	79,78	192	80,00
DIVERSE				
63. Kontorapparater (skrivemaskin, kopimaskin, PC)	0	0,00	1	0,42
66. Radio /TV-mottakere, musikkinstrumenter o.l.	0	0,00	0	0,00
68. Batteriladere/-eliminatorer o.l.	2	0,71	2	0,83
70. Motordrevet verktøy	2	0,71	1	0,42
72. Elektrisk utstyr for kjøretøy	0	0,00	0	0,00
85. Olje/gassfyringsutstyr o.l.	2	0,71	0	0,00
99. Andre apparater	7	2,48	9	3,75
	13	4,61	13	5,42
SUM ELEKTRISKE APPARATER/UTSTYR	282	100,00	240	100,00

10.4 FORDELING AV ELEKTRISKE APPARATER FOR ALLE BRANNÅRSAKER I BOLIGER

ELEKTRISK APPARAT/UTSTYR	2006		2007	
	ANTALL	PROSENT	ANTALL	PROSENT
INSTALLASJONSMATERIELL				
01. Brytere	2	0,41	5	1,07
03. Stikkkontaktmateriell	24	4,94	17	3,65
04. Sikringsmateriell	7	1,44	15	3,22
06. Koblingsbokser/klemmer	16	3,29	11	2,36
09. Annet installasjonsmateriell	13	2,67	11	2,36
18. Ledninger, kabler	28	5,76	37	7,94
	90	18,51	96	20,60
BELYSNINGSUTSTYR				
23. Lysrør med utstyr	3	0,62	9	1,93
24. Glødelamper med utstyr	30	6,17	32	6,87
29. Annet belysningsutstyr	14	2,88	21	4,51
	47	9,67	62	13,31
HUSHOLDNINGSAPPARATER - VARMEAPPARATER O.L.				
51.1 Komfyrer, kokeplater o.l.	171	35,19	142	30,47
51.2 Hurtigkokere, kaffetraktere o.l.	5	1,03	4	0,86
51.4 Brødristerere, varmeplater o.l.	0	0,00	3	0,64
51.7 Mikrobølgeovner	1	0,21	2	0,43
52.1 Stråle/reflektorovner	12	2,47	11	2,36
52.2 Panel- /gjennomstrømningsovner	18	3,70	11	2,36
52.4 Vifteovner	4	0,82	4	0,86
52.9 Div. varmesystemer (varmefolie - kabler m.m.)	6	1,23	6	1,29
53. Varmeputer/-tepper o.l.	11	2,26	12	2,58
54. Varmtvannsberedere o.l.	4	0,82	4	0,86
55. Kjøle- /fryseapparater	13	2,67	12	2,58
56.1 Vaskemaskiner, oppvaskmaskiner	21	4,32	26	5,58
56.2 Tørketromler, tørkeskap	14	2,88	14	3,00
56.3 Andre tørkeapparater (hårtørker, skotørker m.m.)	5	1,03	0	0,00
56.5 Strykeapparater	1	0,21	0	0,00
57. Rengjøringsapparater, støvsugere o.l.	3	0,62	5	1,07
59. Annet utstyr	14	2,88	6	1,29
	303	62,34	262	56,23
DIVERSE				
63. Kontorapparater (skrivemaskin, kopimaskin, PC)	1	0,21	1	0,21
66. Radio /TV-mottakere, musikkinstrumenter o.l.	23	4,73	17	3,65
68. Batteriladere/-eliminatorer o.l.	3	0,62	5	1,07
70. Motordrevet verktøy	0	0,00	2	0,43
72. Elektrisk utstyr for kjøretøy	0	0,00	0	0,00
85. Olje/gassfyringsutstyr o.l.	1	0,21	5	1,07
99. Andre apparater	18	3,70	16	3,43
	46	9,47	46	9,86
SUM ELEKTRISKE APPARATER/UTSTYR	486	100,00	466	100,00

10.5 FORDELING AV ELEKTRISKE APPARATER FOR BRANNÅRSÅK ELEKTRISK ÅRSÅK I BOLIGER

ELEKTRISK APPARAT/UTSTYR	2006		2007	
	ANTALL	PROSENT	ANTALL	PROSENT
INSTALLASJONSMATERIELL				
01. Brytere	2	0,94	5	2,21
03. Stikkontaktmateriell	21	9,91	17	7,52
04. Sikringsmateriell	7	3,30	15	6,64
06. Koblingsbokser/klemmer	14	6,60	11	4,87
09. Annet installasjonsmateriell	12	5,66	8	3,54
18. Ledninger, kabler	26	12,26	33	14,60
	82	38,67	89	39,38
BELYSNINGSUTSTYR				
23. Lysrør med utstyr	0	0,00	9	3,98
24. Glødelamper med utstyr	9	4,25	13	5,75
29. Annet belysningsutstyr	6	2,83	5	2,21
	15	7,08	27	11,94
HUSHOLDNINGSAPPARATER - VARMEAPPARATER O.L.				
51.1 Komfyrer, kokeplater o.l.	8	3,77	4	1,77
51.2 Hurtigkokere, kaffetraktere o.l.	2	0,94	4	1,77
51.4 Brødristerer, varmeplater o.l.	0	0,00	0	0,00
51.7 Mikrobølgeovner	0	0,00	0	0,00
52.1 Stråle/reflektorovner	2	0,94	2	0,88
52.2 Panel- /gjennomstrømningsovner	9	4,25	4	1,77
52.4 Vifteovner	2	0,94	3	1,33
52.9 Div. varmesystemer (varmefolie - kabler m.m.)	6	2,83	5	2,21
53. Varmeputer/-tepper o.l.	6	2,83	11	4,87
54. Varmtvannsberedere o.l.	3	1,42	4	1,77
55. Kjøle- /fryseapparater	11	5,19	12	5,31
56.1 Vaskemaskiner, oppvaskmaskiner	14	6,60	22	9,73
56.2 Tørketromler, tørkeskap	8	3,77	8	3,54
56.3 Andre tørkeapparater (hårtørker, skotørker m.m.)	4	1,89	0	0,00
56.5 Strykeapparater	0	0,00	0	0,00
57. Rengjøringsapparater, støvsugere o.l.	1	0,47	2	0,88
59. Annet utstyr	11	5,19	2	0,88
	87	41,03	83	36,71
DIVERSE				
63. Kontorapparater (skrivemaskin, kopimaskin, PC)	1	0,47	0	0,00
66. Radio /TV-mottakere, musikkinstrumenter o.l.	16	7,55	15	6,64
68. Batteriladere/-eliminatorer o.l.	2	0,94	4	1,77
70. Motordrevet verktøy	0	0,00	0	0,00
72. Elektrisk utstyr for kjøretøy	0	0,00	0	0,00
85. Olje/gassfyringsutstyr o.l.	0	0,00	1	0,44
99. Andre apparater	9	4,25	7	3,10
	28	13,21	27	11,95
SUM ELEKTRISKE APPARATER/UTSTYR	212	100,00	226	100,00

10.6 FORDELING AV ELEKTRISKE APPARATER FOR BRANNÅRSÅK FEIL BRUK AV ELEKTRISK UTSTYR I BOLIGER

ELEKTRISK APPARAT/UTSTYR	2006		2007	
	ANTALL	PROSENT	ANTALL	PROSENT
INSTALLASJONSMATERIELL				
01. Brytere	0	0,00	0	0,00
03. Stikkontaktmateriell	0	0,00	0	0,00
04. Sikringsmateriell	0	0,00	0	0,00
06. Koblingsbokser/klemmer	0	0,00	0	0,00
09. Annet installasjonsmateriell	0	0,00	0	0,00
18. Ledninger,kabler	2	0,88	1	0,51
	2	0,88	1	0,51
BELYSNINGSUTSTYR				
23. Lysrør med utstyr	2	0,88	0	0,00
24. Glødelamper med utstyr	19	8,37	15	7,69
29. Annet belysningsutstyr	7	3,08	14	7,18
	28	12,33	29	14,87
HUSHOLDNINGSAPPARATER - VARMEAPPARATER O.L.				
51.1 Komfyrer, kokeplater o.l.	158	69,60	135	69,23
51.2 Hurtigkokere, kaffetraktere o.l.	2	0,88	0	0,00
51.4 Brødristerer, varmeplater o.l.	0	0,00	2	1,03
51.7 Mikrobølgeovner	1	0,44	1	0,51
52.1 Stråle/reflektorovner	6	2,64	6	3,08
52.2 Panel- /gjennomstrømningsovner	9	3,96	7	3,59
52.4 Vifteovner	2	0,88	1	0,51
52.9 Div. varmesystemer (varmefolie - kabler m.m.)	0	0,00	1	0,51
53. Varmeputer/-tepper o.l.	4	1,76	0	0,00
54. Varmtvannsberedere o.l.	1	0,44	0	0,00
55. Kjøle- /fryseapparater	2	0,88	0	0,00
56.1 Vaskemaskiner, oppvaskmaskiner	1	0,44	1	0,51
56.2 Tørketromler, tørkeskap	1	0,44	1	0,51
56.3 Andre tørkeapparater (hårtørker, skotørker m.m.)	1	0,44	0	0,00
56.5 Strykeapparater	1	0,44	0	0,00
57. Rengjøringsapparater, støvsugere o.l.	2	0,88	1	0,51
59. Annet utstyr	2	0,88	3	1,54
	193	85,00	159	81,53
DIVERSE				
63. Kontorapparater (skrivemaskin, kopimaskin, PC)	0	0,00	1	0,51
66. Radio /TV-mottakere, musikkinstrumenter o.l.	0	0,00	0	0,00
68. Batteriladere/-eliminatorer o.l.	1	0,44	1	0,51
70. Motordrevet verktøy	0	0,00	0	0,00
72. Elektrisk utstyr for kjøretøy	0	0,00	0	0,00
85. Olje/gassfyringsutstyr o.l.	0	0,00	0	0,00
99. Andre apparater	3	1,32	4	2,05
	4	1,76	6	3,07
SUM ELEKTRISKE APPARATER/UTSTYR	227	100,00	195	100,00

11.1 ÅRSAKSFORDELING FOR BRANNER SOM STARTET I RADIO, TV, MUSIKKINSTRUMENTER

ÅRSAK	2006		2007	
	ANTALL	PROSENT	ANTALL	PROSENT
1 PÅSATTE BRANNER				
1.1 Bar ild	0	0,00	0	0,00
1.9 Annet	0	0,00	0	0,00
Sum gruppe	0	0,00	0	0,00
2 BAR ILD				
2.1 Røyking	0	0,00	0	0,00
2.2 Levende lys	1	4,00	0	0,00
2.3 Aske fra ildsted, askebeger m.m.	0	0,00	0	0,00
2.4 Piper og ildsteder	0	0,00	0	0,00
2.5 Fyrstikker/fyrtøy	0	0,00	0	0,00
2.6 Varmearbeider (sveising, lodding m.m)	0	0,00	0	0,00
2.7 Fyrverkeri	0	0,00	0	0,00
2.9 Annet	0	0,00	0	0,00
Sum gruppe	1	4,00	0	0,00
3 ELEKTRISK ÅRSAK				
3.1 Jordfeil	0	0,00	0	0,00
3.2 Serielysbue	2	8,00	6	25,00
3.3 Krypstrøm	0	0,00	0	0,00
3.4 Termostatsvikt	0	0,00	0	0,00
3.9 Annet	15	60,00	11	45,83
Sum gruppe	17	68,00	17	70,83
4 FEIL BRUK AV ELEKTRISK UTSTYR				
4.1 Tørrkoking, overoppheting o.l.	0	0,00	0	0,00
4.2 Tildekking	0	0,00	0	0,00
4.3 Stråling	0	0,00	0	0,00
4.4 Dårlig vedlikehold	0	0,00	0	0,00
4.9 Annet	0	0,00	0	0,00
Sum gruppe	0	0,00	0	0,00
5 EKSPLOSJON				
5.1 Støv	0	0,00	0	0,00
5.2 Sprengstoff	0	0,00	0	0,00
5.3 Gass	0	0,00	0	0,00
5.9 Annet	0	0,00	1	4,17
Sum gruppe	0	0,00	1	4,17
6 SELVTENNING				
6.1 Biologisk årsak	0	0,00	0	0,00
6.2 Fysisk årsak	0	0,00	0	0,00
6.3 Kjemisk årsak	0	0,00	0	0,00
6.9 Annet	0	0,00	0	0,00
Sum gruppe	0	0,00	0	0,00
7 LYNNEDSLAG	Sum gruppe	0	0,00	0
8 ANNET				
8.1 Friksjon	0	0,00	0	0,00
8.2 Stråling og ledning	0	0,00	0	0,00
8.3 Utstyr for flytende/gassformig brensel	0	0,00	0	0,00
8.9 Annet	3	12,00	0	0,00
Sum gruppe	3	12,00	0	0,00
9.0 UKJENT	Sum gruppe	4	16,00	1
SUM ANTALL BRANNER	25	100,00	19	79,17

11.2 ÅRSAKSFORDELING FOR BRANNER SOM STARTET I KOMFYRER,KOKEPLATER O.L.

ÅRSAK	2006		2007	
	ANTALL	PROSENT	ANTALL	PROSENT
1 PÅSATTE BRANNER				
1.1 Bar ild	0	0,00	0	0,00
1.9 Annet	0	0,00	1	0,52
Sum gruppe	0	0,00	1	0,52
2 BAR ILD				
2.1 Røyking	0	0,00	0	0,00
2.2 Levende lys	0	0,00	0	0,00
2.3 Aske fra ildsted,askebegeg m.m.	0	0,00	0	0,00
2.4 Piper og ildsteder	0	0,00	1	0,52
2.5 Fyrstikker/fyrtøy	0	0,00	0	0,00
2.6 Varmearbeider (sveising,lodding m.m)	0	0,00	0	0,00
2.7 Fyrverkeri	0	0,00	0	0,00
2.9 Annet	1	0,51	1	0,52
Sum gruppe	1	0,51	2	1,05
3 ELEKTRISK ÅRSAK				
3.1 Jordfeil	0	0,00	1	0,52
3.2 Serielysbue	5	2,55	1	0,52
3.3 Krypstrøm	0	0,00	0	0,00
3.4 Termostatsvikt	1	0,51	0	0,00
3.9 Annet	7	3,57	6	3,14
Sum gruppe	13	6,63	8	4,19
4 FEIL BRUK AV ELEKTRISK UTSTYR				
4.1 Tørrkoking, overoppheting o.l.	124	63,27	107	56,02
4.2 Tildekking	25	12,76	22	11,52
4.3 Stråling	2	1,02	3	1,57
4.4 Dårlig vedlikehold	2	1,02	1	0,52
4.9 Annet	26	13,27	24	12,57
Sum gruppe	179	91,33	157	82,20
5 EKSPLOSJON				
5.1 Støv	0	0,00	0	0,00
5.2 Sprengstoff	0	0,00	0	0,00
5.3 Gass	0	0,00	0	0,00
5.9 Annet	0	0,00	0	0,00
Sum gruppe	0	0,00	0	0,00
6 SELVTENNING				
6.1 Biologisk årsak	1	0,51	0	0,00
6.2 Fysisk årsak	0	0,00	0	0,00
6.3 Kjemisk årsak	0	0,00	0	0,00
6.9 Annet	4	2,04	0	0,00
Sum gruppe	5	2,55	0	0,00
7 LYNNEDSLAG				
Sum gruppe	0	0,00	0	0,00
8 ANNET				
8.1 Friksjon	0	0,00	0	0,00
8.2 Stråling og ledning	0	0,00	1	0,52
8.3 Utstyr for flytende/gassformig brensel	0	0,00	0	0,00
8.9 Annet	1	0,51	1	0,52
Sum gruppe	1	0,51	2	1,05
9.0 UKJENT				
Sum gruppe	2	1,02	0	0,00
SUM ANTALL BRANNER	201	102,55	170	89,01

11.3 ÅRSAKSFORDELING FOR BRANNER SOM STARTET I VASKEMASKINER, OPPVASKMASKINER

ÅRSAK	2006		2007	
	ANTALL	PROSENT	ANTALL	PROSENT
1 PÅSATTE BRANNER				
1.1 Bar ild	0	0,00	0	0,00
1.9 Annet	0	0,00	0	0,00
Sum gruppe	0	0,00	0	0,00
2 BAR ILD				
2.1 Røyking	0	0,00	0	0,00
2.2 Levende lys	0	0,00	0	0,00
2.3 Aske fra ildsted, askebeholder m.m.	0	0,00	0	0,00
2.4 Piper og ildsteder	0	0,00	0	0,00
2.5 Fyrstikker/fyrtøy	0	0,00	0	0,00
2.6 Varmearbeider (sveisning, lodding m.m)	0	0,00	0	0,00
2.7 Fyrverkeri	0	0,00	0	0,00
2.9 Annet	0	0,00	0	0,00
Sum gruppe	0	0,00	0	0,00
3 ELEKTRISK ÅRSAK				
3.1 Jordfeil	1	3,03	0	0,00
3.2 Serielysbue	1	3,03	7	29,17
3.3 Krypestrøm	1	3,03	0	0,00
3.4 Termostatsvikt	1	3,03	0	0,00
3.9 Annet	12	36,36	16	66,67
Sum gruppe	16	48,48	23	95,83
4 FEIL BRUK AV ELEKTRISK UTSTYR				
4.1 Tørrkoking, overoppheting o.l.	0	0,00	0	0,00
4.2 Tildekking	0	0,00	1	4,17
4.3 Stråling	0	0,00	0	0,00
4.4 Dårlig vedlikehold	0	0,00	1	4,17
4.9 Annet	2	6,06	1	4,17
Sum gruppe	2	6,06	3	12,50
5 EKSPLOSJON				
5.1 Støv	0	0,00	0	0,00
5.2 Sprengstoff	0	0,00	0	0,00
5.3 Gass	0	0,00	0	0,00
5.9 Annet	0	0,00	0	0,00
Sum gruppe	0	0,00	0	0,00
6 SELVTENNING				
6.1 Biologisk årsak	0	0,00	0	0,00
6.2 Fysisk årsak	0	0,00	0	0,00
6.3 Kjemisk årsak	1	3,03	0	0,00
6.9 Annet	0	0,00	0	0,00
Sum gruppe	1	3,03	0	0,00
7 LYNNEDSLAG				
Sum gruppe	0	0,00	0	0,00
8 ANNET				
8.1 Friksjon	0	0,00	0	0,00
8.2 Stråling og ledning	0	0,00	0	0,00
8.3 Utstyr for flytende/gassformig brensel	0	0,00	0	0,00
8.9 Annet	4	12,12	2	8,33
Sum gruppe	4	12,12	2	8,33
9.0 UKJENT				
Sum gruppe	2	6,06	2	8,33
SUM ANTALL BRANNER	25	75,76	30	125,00

11.4 ÅRSAKSFORDELING FOR BRANNER SOM STARTET I TØRKETROMLER, TØRKESKAP

ÅRSAK	2006		2007	
	ANTALL	PROSENT	ANTALL	PROSENT
1 PÅSATTE BRANNER				
1.1 Bar ild	0	0,00	0	0,00
1.9 Annet	0	0,00	0	0,00
Sum gruppe	0	0,00	0	0,00
2 BAR ILD				
2.1 Røyking	0	0,00	0	0,00
2.2 Levende lys	0	0,00	0	0,00
2.3 Aske fra ildsted, askebegeer m.m.	0	0,00	0	0,00
2.4 Piper og ildsteder	0	0,00	0	0,00
2.5 Fyrstikker/fyrtøy	0	0,00	0	0,00
2.6 Varmearbeider (sveising, lodding m.m)	0	0,00	0	0,00
2.7 Fyrverkeri	0	0,00	0	0,00
2.9 Annet	0	0,00	0	0,00
Sum gruppe	0	0,00	0	0,00
3 ELEKTRISK ÅRSAK				
3.1 Jordfeil	0	0,00	0	0,00
3.2 Serielysbue	1	3,85	1	5,88
3.3 Krypstrøm	0	0,00	0	0,00
3.4 Termostatsvikt	1	3,85	0	0,00
3.9 Annet	7	26,92	8	47,06
Sum gruppe	9	34,62	9	52,94
4 FEIL BRUK AV ELEKTRISK UTSTYR				
4.1 Tørrkoking, overoppheting o.l.	0	0,00	0	0,00
4.2 Tildekking	0	0,00	1	5,88
4.3 Stråling	0	0,00	0	0,00
4.4 Dårlig vedlikehold	0	0,00	0	0,00
4.9 Annet	1	3,85	1	5,88
Sum gruppe	1	3,85	2	11,76
5 EKSPLOSJON				
5.1 Støv	0	0,00	0	0,00
5.2 Sprengstoff	0	0,00	0	0,00
5.3 Gass	0	0,00	0	0,00
5.9 Annet	0	0,00	0	0,00
Sum gruppe	0	0,00	0	0,00
6 SELVTENNING				
6.1 Biologisk årsak	0	0,00	0	0,00
6.2 Fysisk årsak	0	0,00	0	0,00
6.3 Kjemisk årsak	0	0,00	0	0,00
6.9 Annet	2	7,69	0	0,00
Sum gruppe	2	7,69	0	0,00
7 LYNNEDSLAG				
Sum gruppe	0	0,00	0	0,00
8 ANNET				
8.1 Friksjon	0	0,00	0	0,00
8.2 Stråling og ledning	1	3,85	0	0,00
8.3 Utstyr for flytende/gassformig brensel	0	0,00	0	0,00
8.9 Annet	2	7,69	2	11,76
Sum gruppe	3	11,54	2	11,76
9.0 UKJENT				
Sum gruppe	4	15,38	3	17,65
SUM ANTALL BRANNER	19	73,08	16	94,12

11.5 ÅRSAKSFORDELING FOR BRANNER SOM STARTET I LEDNINGER, KABLER

ÅRSAK	2006		2007	
	ANTALL	PROSENT	ANTALL	PROSENT
1 PÅSATTE BRANNER				
1.1 Bar ild	0	0,00	0	0,00
1.9 Annet	0	0,00	0	0,00
Sum gruppe	0	0,00	0	0,00
2 BAR ILD				
2.1 Røyking	0	0,00	0	0,00
2.2 Levende lys	0	0,00	0	0,00
2.3 Aske fra ildsted, askebeger m.m.	0	0,00	0	0,00
2.4 Piper og ildsteder	0	0,00	0	0,00
2.5 Fyrstikker/fyrtøy	0	0,00	0	0,00
2.6 Varmearbeider (sveising, lodding m.m)	0	0,00	0	0,00
2.7 Fyrverkeri	0	0,00	0	0,00
2.9 Annet	0	0,00	0	0,00
Sum gruppe	0	0,00	0	0,00
3 ELEKTRISK ÅRSAK				
3.1 Jordfeil	2	3,13	5	10,87
3.2 Serielysbue	19	29,69	25	54,35
3.3 Krypstrøm	3	4,69	2	4,35
3.4 Termostatsvikt	0	0,00	1	2,17
3.9 Annet	20	31,25	25	54,35
Sum gruppe	44	68,75	58	126,09
4 FEIL BRUK AV ELEKTRISK UTSTYR				
4.1 Tørrkoking, overoppheting o.l.	0	0,00	0	0,00
4.2 Tildekking	0	0,00	0	0,00
4.3 Stråling	0	0,00	0	0,00
4.4 Dårlig vedlikehold	1	1,56	0	0,00
4.9 Annet	2	3,13	3	6,52
Sum gruppe	3	4,69	3	6,52
5 EKSPLOSJON				
5.1 Støv	0	0,00	0	0,00
5.2 Sprengstoff	0	0,00	0	0,00
5.3 Gass	0	0,00	0	0,00
5.9 Annet	0	0,00	0	0,00
Sum gruppe	0	0,00	0	0,00
6 SELVTENNING				
6.1 Biologisk årsak	0	0,00	0	0,00
6.2 Fysisk årsak	0	0,00	0	0,00
6.3 Kjemisk årsak	0	0,00	0	0,00
6.9 Annet	0	0,00	1	2,17
Sum gruppe	0	0,00	1	2,17
7 LYNNEDSLAG				
Sum gruppe	0	0,00	0	0,00
8 ANNET				
8.1 Friksjon	0	0,00	0	0,00
8.2 Stråling og ledning	1	1,56	1	2,17
8.3 Utstyr for flytende/gassformig brensel	0	0,00	0	0,00
8.9 Annet	0	0,00	0	0,00
Sum gruppe	1	1,56	1	2,17
9.0 UKJENT				
Sum gruppe	1	1,56	1	2,17
SUM ANTALL BRANNER	49	76,56	64	139,13

11.6 ÅRSAKSFORDELING FOR BRANNER SOM STARTET I GLØDELAMPER MED UTSTYR

ÅRSAK	2006		2007	
	ANTALL	PROSENT	ANTALL	PROSENT
1 PÅSATTE BRANNER				
1.1 Bar ild	0	0,00	0	0,00
1.9 Annet	0	0,00	0	0,00
Sum gruppe	0	0,00	0	0,00
2 BAR ILD				
2.1 Røyking	0	0,00	0	0,00
2.2 Levende lys	1	2,94	0	0,00
2.3 Aske fra ildsted, askebeger m.m.	0	0,00	0	0,00
2.4 Piper og ildsteder	0	0,00	0	0,00
2.5 Fyrstikker/fyrtøy	0	0,00	0	0,00
2.6 Varmearbeider (sveising, lodding m.m)	0	0,00	1	2,86
2.7 Fyrverkeri	0	0,00	0	0,00
2.9 Annet	0	0,00	0	0,00
Sum gruppe	1	2,94	1	2,86
3 ELEKTRISK ÅRSAK				
3.1 Jordfeil	0	0,00	1	2,86
3.2 Serieflys bue	5	14,71	4	11,43
3.3 Krypestrøm	0	0,00	2	5,71
3.4 Termostatsvikt	0	0,00	0	0,00
3.9 Annet	6	17,65	9	25,71
Sum gruppe	11	32,35	16	45,71
4 FEIL BRUK AV ELEKTRISK UTSTYR				
4.1 Tørrkoking, overoppheting o.l.	0	0,00	0	0,00
4.2 Tildekking	15	44,12	6	17,14
4.3 Stråling	3	8,82	9	25,71
4.4 Dårlig vedlikehold	0	0,00	0	0,00
4.9 Annet	3	8,82	2	5,71
Sum gruppe	21	61,76	17	48,57
5 EKSPLOSJON				
5.1 Støv	0	0,00	0	0,00
5.2 Sprengstoff	0	0,00	0	0,00
5.3 Gass	0	0,00	0	0,00
5.9 Annet	0	0,00	0	0,00
Sum gruppe	0	0,00	0	0,00
6 SELVTENNING				
6.1 Biologisk årsak	0	0,00	0	0,00
6.2 Fysisk årsak	1	2,94	0	0,00
6.3 Kjemisk årsak	0	0,00	0	0,00
6.9 Annet	0	0,00	0	0,00
Sum gruppe	1	2,94	0	0,00
7 LYNNEDSLAG				
Sum gruppe	0	0,00	0	0,00
8 ANNET				
8.1 Friksjon	0	0,00	0	0,00
8.2 Stråling og ledning	1	2,94	0	0,00
8.3 Utstyr for flytende/gassformig brensel	0	0,00	0	0,00
8.9 Annet	0	0,00	1	2,86
Sum gruppe	1	2,94	1	2,86
9.0 UKJENT				
Sum gruppe	1	2,94	2	5,71
SUM ANTALL BRANNER	36	105,88	37	105,71

11.7 ÅRSAKSFORDELING FOR BRANNER SOM STARTET I PANEL- /GJENNOMSTRØMNINGSOVNER

ÅRSAK	2006		2007	
	ANTALL	PROSENT	ANTALL	PROSENT
1 PÅSATTE BRANNER				
1.1 Bar ild	0	0,00	0	0,00
1.9 Annet	0	0,00	0	0,00
Sum gruppe	0	0,00	0	0,00
2 BAR ILD				
2.1 Røyking	0	0,00	0	0,00
2.2 Levende lys	0	0,00	0	0,00
2.3 Aske fra ildsted, askebeleg m.m.	0	0,00	0	0,00
2.4 Piper og ildsteder	0	0,00	0	0,00
2.5 Fyrstikker/fyrtøy	0	0,00	0	0,00
2.6 Varmearbeider (sveising, lodding m.m)	0	0,00	0	0,00
2.7 Fyrverkeri	0	0,00	0	0,00
2.9 Annet	0	0,00	0	0,00
Sum gruppe	0	0,00	0	0,00
3 ELEKTRISK ÅRSAK				
3.1 Jordfeil	0	0,00	0	0,00
3.2 Serielysbue	2	7,14	2	8,70
3.3 Krypestrøm	0	0,00	0	0,00
3.4 Termostatsvikt	1	3,57	1	4,35
3.9 Annet	8	28,57	4	17,39
Sum gruppe	11	39,29	7	30,43
4 FEIL BRUK AV ELEKTRISK UTSTYR				
4.1 Tørrkoking, overoppheting o.l.	0	0,00	0	0,00
4.2 Tildekking	11	39,29	7	30,43
4.3 Stråling	0	0,00	0	0,00
4.4 Dårlig vedlikehold	0	0,00	0	0,00
4.9 Annet	1	3,57	1	4,35
Sum gruppe	12	42,86	8	34,78
5 EKSPLOSJON				
5.1 Støv	0	0,00	0	0,00
5.2 Sprengstoff	0	0,00	0	0,00
5.3 Gass	0	0,00	0	0,00
5.9 Annet	0	0,00	0	0,00
Sum gruppe	0	0,00	0	0,00
6 SELVTENNING				
6.1 Biologisk årsak	0	0,00	0	0,00
6.2 Fysisk årsak	0	0,00	0	0,00
6.3 Kjemisk årsak	0	0,00	0	0,00
6.9 Annet	0	0,00	0	0,00
Sum gruppe	0	0,00	0	0,00
7 LYNNEDSLAG				
Sum gruppe	0	0,00	0	0,00
8 ANNET				
8.1 Friksjon	0	0,00	0	0,00
8.2 Stråling og ledning	0	0,00	0	0,00
8.3 Utstyr for flytende/gassformig brensel	0	0,00	0	0,00
8.9 Annet	0	0,00	0	0,00
Sum gruppe	0	0,00	0	0,00
9.0 UKJENT				
Sum gruppe	1	3,57	0	0,00
SUM ANTALL BRANNER	24	85,71	15	65,22

11.8 ÅRSAKSFORDELING FOR BRANNER SOM STARTET I KJØLE-/FRYSEAPPARATER

ARSAK	2006		2007	
	ANTALL	PROSENT	ANTALL	PROSENT
1 PÅSATTE BRANNER				
1.1 Bar ild	0	0,00	0	0,00
1.9 Annet	1	5,26	0	0,00
Sum gruppe	1	5,26	0	0,00
2 BAR ILD				
2.1 Røyking	0	0,00	0	0,00
2.2 Levende lys	0	0,00	0	0,00
2.3 Aske fra ildsted, askebeger m.m.	0	0,00	0	0,00
2.4 Piper og ildsteder	0	0,00	0	0,00
2.5 Fyrstikker/fyrtøy	0	0,00	0	0,00
2.6 Varmearbeider (sveising, lodding m.m)	0	0,00	0	0,00
2.7 Fyrverkeri	0	0,00	0	0,00
2.9 Annet	0	0,00	0	0,00
Sum gruppe	0	0,00	0	0,00
3 ELEKTRISK ÅRSAK				
3.1 Jordfeil	0	0,00	0	0,00
3.2 Serielysbue	6	31,58	2	7,14
3.3 Krypstrøm	0	0,00	1	3,57
3.4 Termostatsvikt	1	5,26	4	14,29
3.9 Annet	18	94,74	14	50,00
Sum gruppe	25	131,58	21	75,00
4 FEIL BRUK AV ELEKTRISK UTSTYR				
4.1 Tørrkoking, overoppheting o.l.	0	0,00	0	0,00
4.2 Tildekking	0	0,00	1	3,57
4.3 Stråling	0	0,00	0	0,00
4.4 Dårlig vedlikehold	0	0,00	0	0,00
4.9 Annet	2	10,53	0	0,00
Sum gruppe	2	10,53	1	3,57
5 EKSPLOSJON				
5.1 Støv	0	0,00	0	0,00
5.2 Sprengstoff	0	0,00	0	0,00
5.3 Gass	0	0,00	0	0,00
5.9 Annet	0	0,00	0	0,00
Sum gruppe	0	0,00	0	0,00
6 SELVTENNING				
6.1 Biologisk årsak	0	0,00	0	0,00
6.2 Fysisk årsak	0	0,00	0	0,00
6.3 Kjemisk årsak	0	0,00	0	0,00
6.9 Annet	0	0,00	0	0,00
Sum gruppe	0	0,00	0	0,00
7 LYNNEDSLAG				
Sum gruppe	0	0,00	0	0,00
8 ANNET				
8.1 Friksjon	0	0,00	0	0,00
8.2 Stråling og ledning	0	0,00	0	0,00
8.3 Utstyr for flytende/gassformig brensel	0	0,00	0	0,00
8.9 Annet	0	0,00	1	3,57
Sum gruppe	0	0,00	1	3,57
9.0 UKJENT				
Sum gruppe	0	0,00	0	0,00
SUM ANTALL BRANNER	28	147,37	23	82,14

VEDLEGG

DSB startet registreringen av bygningsbranner basert på brannvesenets rapportering i 1986. I 1993 ble en nasjonal brannårsaksstatistikk etablert, basert på politiets etterforskning og rapportering.

I perioden 1993-1996 ble kun brannårsaker for bygningsbranner som brannvesenet hadde rykket ut til registrert.

Fra og med 01.01.97 har DSB også registrert brannårsaker for bygningsbranner hvor brannvesenet ikke har foretatt en utrykning.

Vedlegg 1-4 viser politi- og lensmannsetatens totale innrapportering av årsaker til bygningsbranner for 2007.

**VEDLEGG 1:
BYGNINGSBRANNER 2007, ÅRSAKSFORDELING**

52

	Totalt		Branner med innsats fra brannv.		Branner uten innsats fra brannv.		
	Antall	%	Antall	%	Antall	%	
1 PÅSATTE BRANNER							
1.1 Bar ild	290	9,49	154	8,62	136	10,71	
1.9 Annet	36	1,18	16	0,90	20	1,57	
Sum gruppe	326	10,67	170	9,52	156	12,28	
2 BAR ILD							
2.1 Røyking	101	3,30	60	3,36	41	3,23	
2.2 Levende lys	115	3,76	74	4,14	41	3,23	
2.3 Aske fra ildsted, askebeger m.m	82	2,68	49	2,74	33	2,60	
2.4 Piper og ildsteder	169	5,53	71	3,98	98	7,72	
2.5 Fystikker/fyrtøy	31	1,01	24	1,34	7	0,55	
2.6 Varmearbeider (sveising, lodding m.m)	48	1,57	32	1,79	16	1,26	
2.7 Fyrverkeri	29	0,95	17	0,95	12	0,94	
2.9 Annet	118	3,86	81	4,54	37	2,91	
Sum gruppe	693	22,66	408	22,84	285	22,44	
3 ELEKTRISK ÅRSAK							
3.1 Jordfeil	22	0,72	12	0,67	10	0,79	
3.2 Serielysbue	179	5,86	126	7,05	53	4,17	
3.3 Krypstrøm	14	0,46	8	0,45	6	0,47	
3.4 Termostatsvikt	30	0,98	14	0,78	16	1,26	
3.9 Annet	368	12,04	229	12,82	139	10,94	
Sum gruppe	613	20,06	389	21,77	224	17,64	
4 FEIL BRUK AV ELEKTRISK UTSTYR							
4.1 Tørrkoking, overoppheting o.l.	364	11,91	111	6,22	253	19,92	
4.2 Tildekking	107	3,50	65	3,64	42	3,31	
4.3 Stråling	32	1,05	18	1,01	14	1,10	
4.4 Dårlig vedlikehold	12	0,39	7	0,39	5	0,39	
4.9 Annet	76	2,49	43	2,41	33	2,60	
Sum gruppe	591	19,34	244	13,67	347	27,32	
5 EKSPLOSJON							
5.1 Støv	1	0,03	0	0,00	1	0,08	
5.2 Sprengstoff	0	0,00	0	0,00	0	0,00	
5.3 Gass	8	0,26	5	0,28	3	0,24	
5.9 Annet	3	0,10	2	0,11	1	0,08	
Sum gruppe	12	0,39	7	0,39	5	0,39	
6 SELVTENNING							
6.1 Biologisk årsak	11	0,36	4	0,22	7	0,55	
6.2 Fysisk årsak	28	0,92	15	0,84	13	1,02	
6.3 Kjemisk årsak	31	1,01	20	1,12	11	0,87	
6.9 Annet	27	0,88	15	0,84	12	0,94	
Sum gruppe	97	3,17	54	3,02	43	3,39	
7 LYNNEDSLAG	Sum gruppe	13	0,43	6	0,34	7	0,55
8 ANNET							
8.1 Friksjon	14	0,46	9	0,50	5	0,39	
8.2 Stråling og ledning	36	1,18	27	1,51	9	0,71	
8.3 Utstyr for flytende/gassformig brensel	14	0,46	6	0,34	8	0,63	
8.9 Annet	51	1,67	31	1,74	20	1,57	
Sum gruppe	115	3,77	73	4,09	42	3,31	
9 UKJENT	Sum gruppe	596	19,50	435	24,36	161	12,68
ANTALL BRANNER MED BRANNÅRSÅK RAPP. FRA POLITIET	3056	100,00	1786	100,00	1270	100,00	

**VEDLEGG 2:
BOLIGBRANNER 2007, ÅRSAKSFORDELING**

53

	Totalt		Branner med innsats fra brannv.		Branner uten innsats fra brannv.		
	Antall	%	Antall	%	Antall	%	
1 PÅSATTE BRANNER							
1.1 Bar ild	115	6,14	64	6,02	51	6,30	
1.9 Annet	15	0,80	8	0,75	7	0,87	
Sum gruppe	130	6,94	72	6,77	58	7,17	
2 BAR ILD							
2.1 Røyking	75	4,00	42	3,95	33	4,08	
2.2 Levende lys	95	5,07	60	5,64	35	4,33	
2.3 Aske fra ildsted, askebeger m.m	55	2,94	34	3,20	21	2,60	
2.4 Piper og ildsteder	120	6,41	43	4,04	77	9,52	
2.5 Fystikker/fyrtøy	16	0,85	15	1,41	1	0,12	
2.6 Varmearbeider (sveising,lodding m.m)	14	0,75	11	1,03	3	0,37	
2.7 Fyrverkeri	16	0,85	10	0,94	6	0,74	
2.9 Annet	68	3,63	52	4,89	16	1,98	
Sum gruppe	459	24,50	267	25,10	192	23,73	
3 ELEKTRISK ÅRSAK							
3.1 Jordfeil	13	0,69	8	0,75	5	0,62	
3.2 Serielysbue	102	5,45	73	6,86	29	3,58	
3.3 Krypstrøm	7	0,37	6	0,56	1	0,12	
3.4 Termostatsvikt	20	1,07	10	0,94	10	1,24	
3.9 Annet	211	11,27	133	12,50	78	9,64	
Sum gruppe	353	18,85	230	21,61	123	15,20	
4 FEIL BRUK AV ELEKTRISK UTSTYR							
4.1 Tørrkoking, overoppheting o.l.	345	18,42	97	9,12	248	30,66	
4.2 Tildekking	93	4,97	57	5,36	36	4,45	
4.3 Stråling	22	1,17	13	1,22	9	1,11	
4.4 Dårlig vedlikehold	5	0,27	3	0,28	2	0,25	
4.9 Annet	53	2,83	28	2,63	25	3,09	
Sum gruppe	518	27,66	198	18,61	320	39,56	
5 EKSPLOSJON							
5.1 Støv	1	0,05	0	0,00	1	0,12	
5.2 Sprengstoff	0	0,00	0	0,00	0	0,00	
5.3 Gass	3	0,16	2	0,19	1	0,12	
5.9 Annet	1	0,05	1	0,09	0	0,00	
Sum gruppe	5	0,26	3	0,28	2	0,25	
6 SELVTENNING							
6.1 Biologisk årsak	7	0,37	0	0,00	7	0,87	
6.2 Fysisk årsak	13	0,69	7	0,66	6	0,74	
6.3 Kjemisk årsak	16	0,85	11	1,03	5	0,62	
6.9 Annet	15	0,80	10	0,94	5	0,62	
Sum gruppe	51	2,71	28	2,63	23	2,84	
7 LYNNEDSLAG	Sum gruppe	9	0,48	4	0,38	5	0,62
8 ANNET							
8.1 Friksjon	2	0,11	2	0,19	0	0,00	
8.2 Stråling og ledning	22	1,17	15	1,41	7	0,87	
8.3 Utstyr for flytende/gassformig brensel	4	0,21	1	0,09	3	0,37	
8.9 Annet	20	1,07	11	1,03	9	1,11	
Sum gruppe	48	2,56	29	2,72	19	2,35	
9 UKJENT	Sum gruppe	300	16,02	233	21,90	67	8,28
ANTALL BRANNER MED BRANNÅRSAK RAPP. FRA POLITIET	1873	100,00	1064	100,00	809	100,00	

**VEDLEGG 3:
BYGNINGSBRANNER 2007, FORDELING AV ELEKTRISKE APPARATER**

	Totalt		Branner med innsats fra brannv.		Branner uten innsats fra brannv.	
	Antall	%	Antall	%	Antall	%
INSTALLASJONSMATERIELL						
01. Brytere	17	1,30	12	1,72	5	0,82
03. Stikkontaktmateriell	45	3,44	28	4,02	17	2,78
04. Sikringsmateriell	47	3,60	29	4,17	18	2,95
06. Koblingsbokser/klemmer	46	3,52	27	3,88	19	3,11
09. Annet installasjonsmateriell	36	2,75	18	2,59	18	2,95
18. Ledninger,kabler	90	6,89	64	9,20	26	4,26
	281	21,50	178	25,58	103	16,86
BELYSNINGSUTSTYR						
23. Lysrør med utstyr	24	1,84	15	2,16	9	1,47
24. Glødelamper med utstyr	47	3,60	37	5,32	10	1,64
29. Annet belysningsutstyr	49	3,75	28	4,02	21	3,44
	120	9,19	80	11,50	40	6,55
HUSHOLDNINGSAPPARATER - VARMEAPPARATER O.L.						
51.1 Komfyrer, kokeplater o.l.	469	35,88	170	24,43	299	48,94
51.2 Hurtigkokere, kaffetraktere o.l.	12	0,92	7	1,01	5	0,82
51.4 Brødrister, varmeplater o.l.	13	0,99	3	0,43	10	1,64
51.7 Mikrobølgeovner	8	0,61	3	0,43	5	0,82
52.1 Stråle/reflektorovner	24	1,84	16	2,30	8	1,31
52.2 Panel- /gjennomstrømningsovner	31	2,37	15	2,16	16	2,62
52.4 Vifteovner	12	0,92	9	1,29	3	0,49
52.9 Div. varmesystemer(varmefolie,-kabler m.m.)	10	0,77	8	1,15	2	0,33
53. Varmeputer/-tepper o.l.	21	1,61	12	1,72	9	1,47
54. Varmtvannsberedere o.l.	7	0,54	5	0,72	2	0,33
55. Kjøle- /fryseapparater	32	2,45	23	3,30	9	1,47
56.1 Vaskemaskiner, oppvaskmaskiner	53	4,06	30	4,31	23	3,76
56.2 Tørketromler, tørkeskap	22	1,68	16	2,30	6	0,98
56.3 Andre tørkeapparater(hårtørker,skotørker m.m.)	2	0,15	0	0,00	2	0,33
56.5 Strykeapparater	1	0,08	0	0,00	1	0,16
57. Rengjøringsapparater, støvsugere o.l.	8	0,61	7	1,01	1	0,16
59. Annet utstyr	18	1,38	10	1,44	8	1,31
	743	56,86	334	48,00	409	66,94
DIVERSE						
63. Kontorapparater(skrivemaskin,kopimaskin,PC)	3	0,23	1	0,14	2	0,33
66. Radio /TV-mottakere, musikkinstrumenter o.l.	24	1,84	19	2,73	5	0,82
68. Batteriladere/-eliminatorer o.l.	17	1,30	13	1,87	4	0,65
70. Motordrevet verktøy	9	0,69	4	0,57	5	0,82
72. Elektrisk utstyr for kjøretøy	4	0,31	3	0,43	1	0,16
85. Olje/gassfyringsutstyr o.l.	15	1,15	8	1,15	7	1,15
99. Andre apparater	91	6,96	56	8,05	35	5,73
	163	12,48	104	14,94	59	9,66
SUM ELEKTRISKE APPARATER/UTSTYR	1307	100,00	696	100,00	611	100,00

**VEDLEGG 4:
BOLIGBRANNER 2007, FORDELING AV ELEKTRISKE APPARATER**

	Totalt		Branner med innsats fra brannv.		Branner uten innsats fra brannv.	
	Antall	%	Antall	%	Antall	%
INSTALLASJONSMATERIELL						
01. Brytere	8	0,86	5	1,07	3	0,65
03. Stikkontaktmateriell	27	2,91	17	3,65	10	2,17
04. Sikringsmateriell	23	2,48	15	3,22	8	1,74
06. Koblingsbokser/klemmer	18	1,94	11	2,36	7	1,52
09. Annet installasjonsmateriell	18	1,94	11	2,36	7	1,52
18. Ledninger,kabler	53	5,72	37	7,94	16	3,47
	147	15,85	96	20,60	51	11,06
BELYSNINGSUTSTYR						
23. Lysrør med utstyr	10	1,08	9	1,93	1	0,22
24. Glødelamper med utstyr	40	4,31	32	6,87	8	1,74
29. Annet belysningsutstyr	33	3,56	21	4,51	12	2,60
	83	8,95	62	13,31	21	4,56
HUSHOLDNINGSAPPARATER - VARMEAPPARATER O.L.						
51.1 Komfyrer, kokeplater o.l.	428	46,17	142	30,47	286	62,04
51.2 Hurtigkokere, kaffetraktere o.l.	7	0,76	4	0,86	3	0,65
51.4 Brødristerer, varmeplater o.l.	11	1,19	3	0,64	8	1,74
51.7 Mikrobølgeovner	7	0,76	2	0,43	5	1,08
52.1 Stråle/reflektorovner	19	2,05	11	2,36	8	1,74
52.2 Panel- /gjennomstrømningsovner	20	2,16	11	2,36	9	1,95
52.4 Vifteovner	5	0,54	4	0,86	1	0,22
52.9 Div. varmesystemer(varmefolie,-kabler m.m.)	7	0,76	6	1,29	1	0,22
53. Varmeputer/-tepper o.l.	20	2,16	12	2,58	8	1,74
54. Varmtvannsberedere o.l.	5	0,54	4	0,86	1	0,22
55. Kjøle- /fryseapparater	17	1,83	12	2,58	5	1,08
56.1 Vaskemaskiner, oppvaskmaskiner	44	4,75	26	5,58	18	3,90
56.2 Tørketromler, tørkeskap	18	1,94	14	3,00	4	0,87
56.3 Andre tørkeapparater(hårtørker,skotørker m.m.)	1	0,11	0	0,00	1	0,22
56.5 Strykeapparater	1	0,11	0	0,00	1	0,22
57. Rengjøringsapparater, støvsugere o.l.	6	0,65	5	1,07	1	0,22
59. Annet utstyr	11	1,19	6	1,29	5	1,08
	627	67,67	262	56,23	365	79,18
DIVERSE						
63. Kontorapparater(skrivemaskin,kopimaskin,PC)	3	0,32	1	0,21	2	0,43
66. Radio /TV-mottakere, musikkinstrumenter o.l.	22	2,37	17	3,65	5	1,08
68. Batteriladere/-eliminatorer o.l.	8	0,86	5	1,07	3	0,65
70. Motordrevet verktøy	3	0,32	2	0,43	1	0,22
72. Elektrisk utstyr for kjøretøy	0	0,00	0	0,00	0	0,00
85. Olje/gassfyringsutstyr o.l.	9	0,97	5	1,07	4	0,87
99. Andre apparater	25	2,70	16	3,43	9	1,95
	70	7,54	46	9,86	24	5,21
SUM ELEKTRISKE APPARATER/UTSTYR	927	100,00	466	100,00	461	100,00

A. Identifikasjon

1	DSB-reg.nr.	2	Pkm. nr/Lmk.nr.	3	Politikammer/Lensmannskontor
4	Branndato	5	Kl	6	Saksnummer/Journalnummer

B. Adresse

1	Adresse brannsted	2	Kommune	3	Komm.nr.
4	Eiers navn				

C. Brannsted

Enebolig	Rekkehus	Bløkk/Leil.	Fritidsbolig	Camp.hytte	Boligbrakke	Garasje	Fly	Skip
1 <input type="checkbox"/>	2 <input type="checkbox"/>	3 <input type="checkbox"/>	4 <input type="checkbox"/>	5 <input type="checkbox"/>	6 <input type="checkbox"/>	7 <input type="checkbox"/>	8 <input type="checkbox"/>	9 <input type="checkbox"/>
Næring	Beskriv type næring/industri			Annen bygning				
10 <input type="checkbox"/>				11 <input type="checkbox"/>				
				↓				
Personbil	Fritidsbåt	Skogbrann	Gras-/Kratbrann	Annet (ikke bygn.)	Beskriv			
12 <input type="checkbox"/>	13 <input type="checkbox"/>	14 <input type="checkbox"/>	15 <input type="checkbox"/>	16 <input type="checkbox"/>				

D. Brannårsak

Er brannstedet undersøkt?	Merknader		
1 <input type="checkbox"/> Ja <input type="checkbox"/> Nei			
2	Arsakskode	3	El.app.
			4

E. Bistand i etterforskningen

PKM	Kripos	DLE	NEMKO	Brannvesen	DSB	NBL	Andre
1 <input type="checkbox"/>	2 <input type="checkbox"/>	3 <input type="checkbox"/>	4 <input type="checkbox"/>	5 <input type="checkbox"/>	6 <input type="checkbox"/>	7 <input type="checkbox"/>	8 <input type="text"/>

F. Konsekvenser (døde og skadede)

Døde	Kjønn	Alder	Skadede	Kjønn	Alder
	<input type="text"/>	<input type="text"/>		<input type="text"/>	<input type="text"/>
	<input type="text"/>	<input type="text"/>		<input type="text"/>	<input type="text"/>
	<input type="text"/>	<input type="text"/>		<input type="text"/>	<input type="text"/>

G. Andre opplysninger

Har brannvesenet vært på brannstedet?
<input type="checkbox"/> Ja <input type="checkbox"/> Nei
Ble det observert åpen flamme?
<input type="checkbox"/> Ja <input type="checkbox"/> Nei

H. Underskrift

-----	-----	-----
Sted	Dato	Etterforskers underskrift



Veiledning til Rapport om brannårsak

RAPPORT OM BRANNÅRSAK for politi- og lensmannsetaten

Det vises til Forskrift om ordningen av påtalemyndigheten (Påtaleinstruksen) § 7-4, avsnitt 4, og Justisdepartementets rundskriv G-117/92 av 15. september 1992.

Hva skal rapporteres?

Skjemaet for registrering av brannårsak skal fylles ut i tilknytning til etterforskningen av enhver brann. Skjemaet skal sendes DSB umiddelbart etter at brannårsaken er påvist. Dette gjelder også når brannårsaken er ukjent.

Kopi av skjemaet legges ved de øvrige saksdokumentene.

Hva er hensikten med skjemaet?

Hovedhensikten med skjemaet er å etablere en pålitelig nasjonal brannårsaksstatistikk basert på politiets etterforskning.

Brannårsakstatistikken vil kunne ha en forebyggende effekt ved at spesielle problemområder avdekkes. På bakgrunn av dette vil den gi gode muligheter til å fremme brannsikringstiltak, og i ettertid evaluere effekten av disse.

Opplysningene, som etter hvert kommer frem, vil kunne fremme samarbeidet mellom politi, eltilsyn og brannvesen. Et slikt samarbeid vil høyne kvaliteten på brannetterforskningen. Statistikken vil også inneholde en betydelig informasjonsmengde som kan nyttes i opplæringen av brannetterforskere.

Statistikken vil synliggjøre aktuelle områder for dybdestudier. Som forskningsgrunnlag vil dataene på sikt kunne gi oss bedre viten om branner og deres årsaker.

VEILEDNING FOR UTFYLING AV SKJEMAET

A. IDENTIFIKASJON

Felt for DSB-reg.nr. er et internt nummer som fylles ut av DSB.

Før opp nummer og navn på politikammer/lensmannskontor som er ansvarlig for etterforskningen. Politiets saksnummer/journalnummer for saken føres opp. Det registreres også dato og klokkeslett for brannen. Bruk brannvesenets opplysninger dersom meldingen kommer derfra.

B. ADRESSE

Før opp brannstedets adresse, kommune, kommunenummer og objekteiers navn. Eventuell leietagers navn tas også med.

C. BRANNSTED

Kryss av for den kategori som er brannskadet. Det er mulig å foreta flere avkryssninger dersom bygningen benyttes til forskjellige formål (bygning med restaurant og forretning, kontorbygg med leiligheter, osv.).

Utfyllende forklaring til enkelte kategorier:

1. Enebolig - frittliggende bolig.
2. Rækkehus - vertikaldelt bolig; hus i kjede.
3. Blokk/leilighet - horisontaldelt bolig; tomannsbolig, firemannsbolig, høyblokk etc.

10. Næring - industri-/næringslivsbranner.

Beskriv virksomheten så eksakt som mulig i merknadsfeltet. Ved brann i salgslokale skal det fremgå hva slags varer som selges, dersom det ikke dreier seg om varehus. For produksjonsbedrifter skal man oppgi hva som produseres.

Eksempler på beskrivelse av næring/industri:

- Produksjon av møbler.
- Salg av maling og lakk.
- Alders- og sykehjem.
- Salg av sportsutstyr og -klær.

D. BRANNÅRSAK

Kode for brannårsak bestemmes i henhold til kodelisten. Dersom elektrisk årsak angis, skal kode for hvilket elektrisk utstyr som var årsak til brannen føres opp som angitt i kodelisten.

Dersom utstyr for flytende/gassformig brensel oppgis som årsak, skal type utstyr og merke angis i merknadsfeltet.

Merknadsfeltet brukes til å gi en utfyllende beskrivelse av årsaken. Ved elektrisk årsak kan opplysninger om det elektriske apparatet så som merke, hva som sviktet i apparatet, og lignende tas med.

E: BISTAND I ETTERFORSKNINGEN

Kryss av for den/de instanser som evt. har bistått i etterforskningen.

- PKM: Politikammer
- DLE: Det lokale elektrisitetstilsyn
- DSB: Direktoratet for samfunnssikkerhet og beredskap, Tønsberg
- NBL: Norges Branntekniske Laboratorium, Trondheim

F. KONSEKVENSER

Kjønn og alder på personer som ble skadet eller omkom i brannen føres opp. Personer som dør innen 3 måneder som følge av skadene de ble påført under brannen, skal tas med.

Følgende forkortelser benyttes:

- K = kvinne
- M = Mann

KODELISTE FOR BRANNÅRSAKER

1	PÅSATTE BRANNER	4.3	Stråling
1.1	Bar ild	4.4	Dårlig vedlikehold
1.9	Annet	4.9	Annet
2	BAR ILD	5	EKSPLOSJON
2.1.	Røyking	5.1	Støv
2.2	Levende lys	5.2	Sprengstoff
2.3	Aske fra ildsteder, askebegre mm.	5.3	Gass
2.4	Piper og ildsteder	5.9	Annet
2.5	Fyrstikker/fyrtøy	6	SELVTENNING
2.6	Varme arbeider (sveisning/skjæring/lodding mm.)	6.1	Biologisk årsak
2.7	Fyrverkeri	6.2	Fysisk årsak
2.9	Annet	6.3	Kjemisk årsak
3	ELEKTRISK ÅRSAK	6.9	Annet
3.1	Jordfeil	7	LYNNEDSLAG
3.2	Serielysbue	8	ANNET
3.3	Krypestrøm	8.1	Friksjon
3.4	Termostatsvikt	8.2	Stråling og ledning
3.9	Annet	8.3	Utstyr for flytende/gassformig brensel
4	FEIL BRUK AV ELEKTRISK UTSTYR	8.9	Annet
4.1	Tørrkoking	9	UKJENT
4.2	Tildekking		

KODELISTE FOR ELEKTRISK UTSTYR

INSTALLASJONSMATERIELL	53.	Varmeputer/ -tepper ol.	
01.	Brytere	54.	Varmtvannsberedere ol.
03.	Stikkontaktmateriell	55.	Kjøle-/fryseapparater
04.	Sikringsmateriell	56.1	Vaskemaskiner, oppvaskmaskiner
06.	Koblingsbokser/-klemmer	56.2	Tørketrommel, tørkeskap
18.	Ledninger, kabler	56.3	Andre tørkeapparater (hårtørrer, skotørker mm.)
09.	Annet installasjonsmateriell	56.5	Strykeapparater
BELYSNINGSUTSTYR	57.	Rengjøringsapparater, støvsugere ol.	
23.	Lysrør med utstyr	59.	Annet utstyr
24.	Glødelamper med utstyr	DIVERSE	
29.	Annet belysningsutstyr	63.	Kontorapparater (skrivemaskin, kopimaskin, PC mm.)
HUSHOLDNINGSAPPARATER, VARMEAPPARATE OL.	66.	Radio-/TV-mottakere, musikkinstrumenter ol.	
51.1	Komfyrer, kokeplater ol.	68.	Batteriladere/-eliminatorer ol.
51.2	Hurtigkokere, kaffetraktere ol.	70.	Motorrevet verktøy
51.4	Brødrister, varmeplater ol.	72.	Elektrisk utstyr for kjøretøy
51.7	Mikrobølgeovner	85.	Olje-/gassfyringsutstyr ol.
52.1	Stråle-/reflektorovner	99.	Andre apparater
52.2	Panel-/gjennomstrømningsovner		
52.4	Vifteovner		
52.9	Div. varmesystemer (varmefolie og -kabel mm.)		

Returadresse:
Direktoratet for
samfunnsikkerhet
og beredskap

Postboks 2014
3103 Tønsberg



Rapport

Rambergveien 9
Postboks 2014
3103 Tønsberg

Telf.: 33 41 25 00
Faks: 33 31 06 60

postmottak@dsb.no
www.dsb.no